


令和3年版

---

# 消 防 年 報

---



黒川地域行政事務組合消防本部

# はじめに

この消防年報は、令和2年度中における黒川地域行政事務組合消防本部管内の消防業務及び消防現状を収録し編さんしたものであり、今後の消防防災行政の合理的な運営と消防力の充実強化に資するとともに、消防行政の実態を広く一般に紹介し防火思想の高揚を図ることを目的として作成したものであります。

本書により、消防行政に対しましての認識を深めていただき、より一層のご支援を賜りますようお願い申し上げます。

令和3年6月

黒川地域行政事務組合消防本部

# 目 次

|                                      |       |
|--------------------------------------|-------|
| <b>【総 務】</b>                         |       |
| ◆黒川地域行政事務組合管轄区域図 .....               | 1     |
| ◆消防機関の位置 .....                       | 2     |
|                                      |       |
| 1. 黒川消防の沿革 .....                     | 3～8   |
| 2. 消防本部・署所の概要 .....                  | 9     |
| 3. 令和3年度消防予算（当初） .....               | 10    |
| 4. 組織機構 .....                        | 11    |
| 5. 消防力の現勢 .....                      | 12    |
| 6. 消防力の整備指針と現有消防力との比較 .....          | 13    |
| 7. 消防職員の年齢構成 .....                   | 13    |
| 8. 消防職員の勤続年数 .....                   | 14    |
| 9. 消防職員の定数・現員数及び配置状況 .....           | 15    |
| 10. 消防職員技術資格状況 .....                 | 16    |
| 11. 消防職員の学校教育派遣状況 .....              | 17    |
|                                      |       |
| <b>【予 防】</b>                         |       |
| 1. 工事種別建築同意処理状況 .....                | 18    |
| 2. 月別建築同意処理状況 .....                  | 18    |
| 3. 年度別建築同意処理状況 .....                 | 18    |
| 4. 市町村別用途別建築同意処理状況 .....             | 19    |
| 5. 市町村別防火対象物数（棟別） .....              | 20    |
| 6. 防火対象物立入検査実施件数 .....               | 21    |
| 7. 防火管理者選任及び消防計画届出状況・定期点検対象物状況 ..... | 22    |
| 8. 防火対象物の階層別・面積別数 .....              | 23    |
| 9. 用途別消防用設備等の設置状況 .....              | 24    |
| 10. 危険物施設数の状況 .....                  | 25    |
| 11. 危険物施設の立入検査実施件数 .....             | 25    |
| 12. 危険物事務処理状況 .....                  | 26    |
| 13. 数量別施設数 .....                     | 26    |
| 14. 対外指導別実施状況 .....                  | 27    |
| 15. 年度別対外指導総計 .....                  | 27    |
|                                      |       |
| <b>【警 防】</b>                         |       |
| 1. 消防車両等の現有状況 .....                  | 28    |
| 2. 消防機器材の現有状況 .....                  | 29～32 |
| 3. 市町村別消防水利現況 .....                  | 33    |
| 4. 警防活動状況 .....                      | 34    |
|                                      |       |
| <b>【指 令】</b>                         |       |
| 1. 通信系統図 .....                       | 35    |
| 2. 通信施設の状況 .....                     | 36～37 |
| 3. 無線設備の配置状況 .....                   | 38～39 |
| 4. 機器構成図（システム系統図） .....              | 40    |
| 5. 119番受付状況（月別） .....                | 41    |
| 6. 119番受付状況（市町村別） .....              | 41    |
| 7. 119番受付状況（電話別） .....               | 41    |

|                      |    |
|----------------------|----|
| 8. 119番通報以外による災害受付件数 | 41 |
| 9. 災害情報案内ダイヤル利用状況    | 41 |
| 10. 月別気象状況           | 42 |

### 【火 災】

|                       |       |
|-----------------------|-------|
| 1. 年次別火災概況            | 43～44 |
| 2. 火災総括表              | 45    |
| 3. 市町村別月別出火状況         | 46    |
| 4. 火災種別月別出火状況         | 46    |
| 5. 市町村別曜日別出火状況        | 47    |
| 6. 火災種別曜日別出火状況        | 47    |
| 7. 市町村別出火率と一世帯あたりの損害額 | 48    |
| 8. 用途別建物火災状況          | 48    |
| 9. 火災の出火時刻別状況         | 49    |
| 10. 出火原因別の出火件数        | 50    |

### 【救 急】

|                       |       |
|-----------------------|-------|
| 1. 年次別救急状況            | 51～52 |
| 2. 救急総括表              | 53    |
| 3. 事故種別月別出場状況         | 54    |
| 4. 事故種別市町村別出場状況       | 55    |
| 5. 事故種別傷病程度別搬送人員状況    | 56    |
| 6. 発生場所別搬送人員状況        | 56    |
| 7. 覚知別出場状況            | 57    |
| 8. 不搬送状況              | 57    |
| 9. 事故種別曜日別出場状況        | 58    |
| 10. 事故種別現場到着所要時間別出場状況 | 59    |
| 11. 事故種別収容所要時間別搬送人員状況 | 59    |
| 12. 救急隊員の行った応急処置の状況   | 60    |
| 13. 心肺蘇生状況            | 61    |
| 14. 年齢・性別搬送状況         | 62    |
| 15. 診療科目別搬送人員状況       | 63    |
| 16. 曜日別管内管外搬送人員状況     | 64    |
| 17. 覚知時間別管内管外搬送人員状況   | 65    |
| 18. 管内管外別医療機関搬送状況     | 65    |
| 19. 年次別自動車専用道救急状況     | 66    |
| 20. 救命講習普及啓発活動状況      | 67    |
| 21. 次別救命講習普及啓発活動状況    | 68    |

### 【救 助】

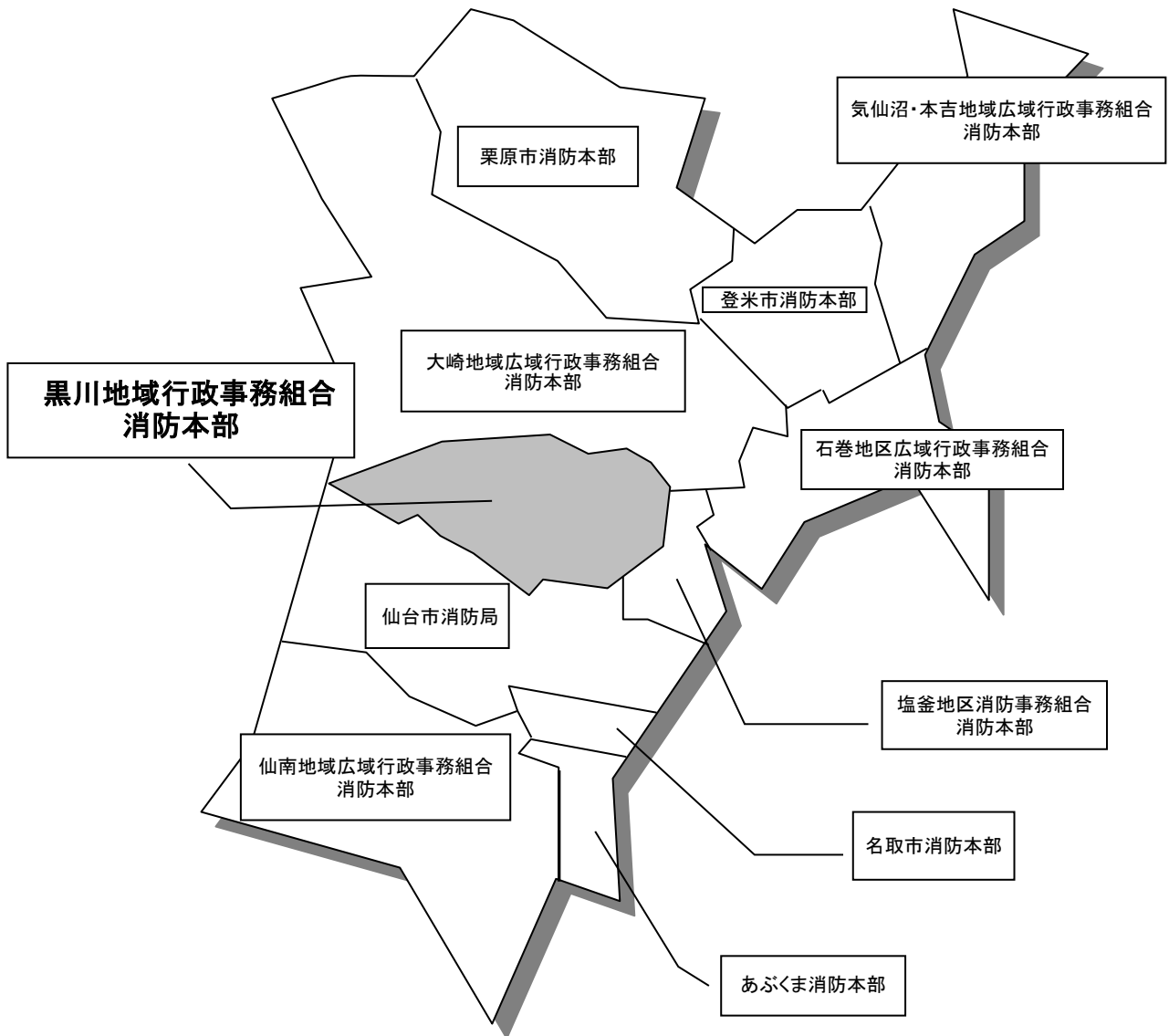
|                      |    |
|----------------------|----|
| 1. 年次別救助出場状況         | 69 |
| 2. 事故種別月別救助出場・活動状況   | 70 |
| 3. 事故種別月別救助人員状況      | 71 |
| 4. 事故種別市町村別救助出場・活動状況 | 72 |
| 5. 事故種別市町村別救助人員状況    | 72 |
| 6. 救出所要時間状況          | 73 |
| 7. 傷病程度別状況           | 73 |
| 8. 時間帯別救助出場状況        | 74 |

# 総務



消防出初式

# 黒川地域行政事務組合管轄区域図

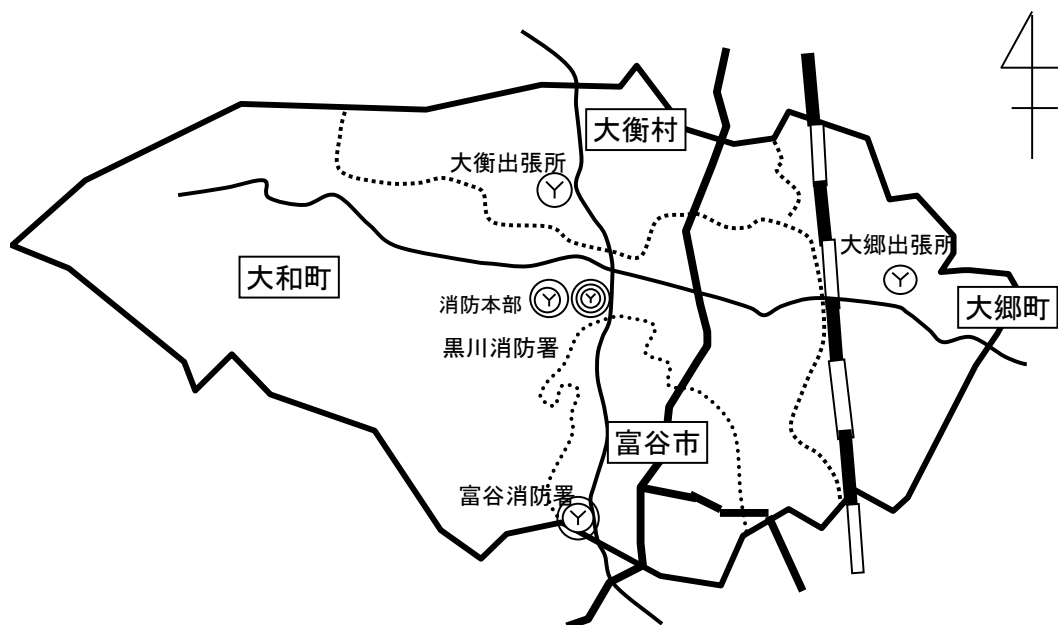


## 消 防 機 関 の 位 置

### 管 内 面 積 及 び 世 帯 数 ・ 人 口

(令和3年3月末現在)

| 区 分   | 面積 (km <sup>2</sup> ) | 世帯数    | 人口 (人) |
|-------|-----------------------|--------|--------|
| 富 谷 市 | 49.18                 | 19,744 | 52,370 |
| 大 和 町 | 225.49                | 12,092 | 28,311 |
| 大 郷 町 | 82.01                 | 2,842  | 7,870  |
| 大 衡 村 | 60.32                 | 2,103  | 5,739  |
| 計     | 417.00                | 36,781 | 94,290 |



### 消 防 本 部 ・ 署 所 の 所 在 地

| 所 属       | 所 在 地            | 電 話 番 号            |                |
|-----------|------------------|--------------------|----------------|
| 消 防 本 部   | 黒川郡大和町吉田字北谷地12番地 | 022 (345) 4161     |                |
| 黒 川 消 防 署 | 黒川郡大和町吉田字北谷地12番地 | 022 (345) 4161     |                |
|           | 大郷出張所            | 黒川郡大郷町中村字東要害11番地の6 | 022 (359) 3150 |
|           | 大衡出張所            | 黒川郡大衡村大衡字一本木21番地20 | 022 (345) 0900 |
| 富 谷 消 防 署 | 富谷市富ヶ丘一丁目20番1号   | 022 (358) 5474     |                |

## 1. 黒川消防の沿革

- 昭和46年 10月 14日 黒川地区消防事務組合設立
- 昭和47年 3月 7日 消防職員定数「37名」に制定  
4月 15日 政令指定を受ける  
9月 1日 消防本部設置（大和町役場内）  
9月 20日 職員1名採用  
12月 1日 職員8名採用
- 昭和48年 1月 8日 職員1名採用  
3月 9日 消防ポンプ車1台購入  
3月 16日 職員2名採用  
3月 20日 職員8名採用  
3月 20日 消防専用無線開局  
3月 29日 指令車1台、救急自動車1台購入  
3月 31日 消防庁舎落成開庁、消防業務開始  
（指令車1台、ポンプ車1台、救急車1台、職員20名）  
消防長に管理者大和町長浅野多一郎氏就任  
4月 1日 職員2名採用  
4月 1日 消防相互応援協定を締結（1市5町2組合1団体）  
8月 1日 救急業務開始、救急専用無線開局、職員10名採用  
11月 20日 水槽付きポンプ自動車1台購入配置  
12月 1日 職員2名採用
- 昭和49年 3月 30日 救急指令装置新設工事落成  
4月 1日 職員2名採用総員36名
- 昭和50年 4月 1日 職員2名採用、消防特別救助隊発足（11名）  
9月 5日 消防職員定数「44名」に改正
- 昭和51年 4月 1日 職員7名採用総員44名  
4月 11日 黒川消防発足3周年記念式典挙行  
5月 13日 消防連絡車1台、小型動力ポンプ1台購入配置  
9月 6日 消防職員定数「51名」に改正  
9月 18日 日本損害保険協会より消防ポンプ車1台寄贈を受ける  
10月 20日 黒川消防署大郷出張所落成開庁  
（ポンプ車1台、職員6名）  
12月 9日 東北自動車道供用に伴う救急業務開始
- 昭和52年 4月 1日 職員6名採用総員50名  
6月 25日 消防指令車を購入（更新）本部に設置  
7月 15日 整備庫工事完成  
12月 20日 救助工作車1台購入本署に配置  
12月 20日 訓練塔工事完成
- 昭和53年 2月 10日 消防職員定数「60名」に改正  
4月 1日 職員4名採用総員54名  
4月 23日 黒川消防発足5周年記念式典挙行  
5月 10日 消防査察車1台購入本署に配置  
5月 30日 補助訓練塔工事完成  
6月 9日 消防ポンプ自動車1台購入本署に配置  
6月 12日 宮城県沖地震（マグニチュード7.4）  
11月 30日 屋内洗車場工事完成
- 昭和54年 2月 1日 黒川消防音楽隊発足（22名）  
2月 1日 消防本部旗制定  
2月 13日 消防職員定数「70名」に改正  
4月 1日 消防長に菅原敏夫氏就任、職員4名採用



- 昭和54年 5月 7日 消防広報車1台購入本署に配置  
6月 30日 消防ポンプ自動車1台購入本署に配置  
11月 30日 消防庁舎北側増築工事完成
- 昭和55年 4月 1日 職員5名採用総員63名  
5月 25日 高田訓練場整備完了  
9月 2日 水槽付きポンプ自動車1台購入本署に配置  
10月 1日 黒川消防署富谷出張所落成開庁  
(水槽付きポンプ自動車1台、職員6名)  
11月 5日 日本防火協会より防火広報車1台寄贈を受け本署に配置
- 昭和56年 4月 1日 職員3名採用総員65名  
4月 28日 消防連絡車1台購入大郷出張所に配置  
4月 30日 ポンプ積載車1台購入本署に配置
- 昭和57年 2月 1日 救急車1台購入(更新)本署に配置  
4月 1日 職員2名採用総員67名  
4月 3日 職員1名採用総員68名
- 昭和58年 1月 31日 消防ポンプ自動車1台購入(更新)本署に配置  
4月 1日 職員3名採用総員71名  
4月 27日 仙台北部で大規模な林野火災発生  
～ 28日 当管内富谷町、大和町で防ぎよ活動  
8月 30日 日本消防協会より広報車1台寄贈を受け本部に配置  
9月 6日 救急業務用地図等検索装置設置  
10月 17日 管理者に大和町長木幡恒雄氏就任  
11月 8日 黒川消防発足10周年記念式典挙行
- 昭和59年 9月 24日 日本消防協会より救急車1台寄贈(更新)を受け本署に配置
- 昭和60年 9月 23日 日本損害保険協会より消防ポンプ自動車1台寄贈を受け富谷出張所に配置
- 昭和61年 4月 1日 消防長に村元敏一氏就任  
8月 5日 台風10号豪雨洪水被害甚大
- 昭和62年 11月 1日 東北自動車道宮城県消防相互応援協定を締結(3市4組合)
- 昭和63年 2月 25日 宮城県共済農業協同組合連合会より救急車1台寄贈(更新)を受け  
本署に配置  
3月 7日 黒川消防発足15周年記念式典挙行
- 平成元年 9月 11日 水槽付きポンプ自動車購入(更新)富谷出張所に配置  
消防職員定数「75名」に改正  
11月 15日 消防査察車購入(更新)本署に配置
- 平成2年 7月 11日 大和町富谷土地整理組合より消防ポンプ自動車1台寄贈(更新)を受け  
本署に配置  
9月 12日 日本消防協会より救急車1台寄贈(更新)を受け本署に配置  
(旧救急車を調査車として本署に配置)  
9月 28日 日本防火協会より防火広報車1台寄贈(更新)を受け本部に配置  
12月 20日 消防資材搬送車を購入本署に配置
- 平成3年 4月 1日 一部事務組合複合化により黒川地域行政事務組合設立  
4月 1日 職員2名黒川地域行政事務組合総務課に異動  
4月 1日 職員3名採用総員71名  
7月 12日 消防指令車購入(更新)  
7月 17日 積載2号車購入(更新)大郷出張所配置

- 平成4年 1月 31日 宮城県共済農業協同組合連合会より救急車1台寄贈（更新）を受け本署に配置  
旧車両を指揮車として本署に配置  
4月 1日 職員1名採用総員71名  
4月 1日 宮城県広域消防相互応援協定を締結（県内12消防本部）  
4月 1日 宮城県広域航空消防相互応援協定を締結（県・県内12消防本部）  
10月 29日 日本損害保険協会より化学消防ポンプ自動車1台寄贈を受け本署に配置
- 平成5年 4月 1日 消防緊急通信指令施設更新  
4月 1日 職員6名採用総員75名  
5月 27日 本部庁舎二階改修工事  
6月 3日 消防緊急通信指令施設開設記念式及び祝賀会（黒川消防発足20年）  
7月 14日 査察1号車購入（更新）  
8月 24日 日本消防協会より携帯無線機5基寄贈を受ける  
9月 30日 消防職員定数「105名」に改正  
11月 19日 普通ポンプ自動車購入（黒消1号車・更新）大郷出張所配置
- 平成6年 4月 1日 職員12名採用総員86名  
5月 18日 救急救命士第1期生誕生
- 平成7年 2月 7日 高規格救急自動車1台購入（救急3・更新）  
2月 24日 県防災ヘリコプターを使用した大規模特殊災害時における広域航空消防応援に関する協定を締結（県・県内12消防本部）  
3月 28日 大衡出張所庁舎落成式（防災ヘリコプター臨時ヘリポート併設）  
4月 1日 大衡出張所業務開始  
4月 1日 職員5名採用総員91名  
10月 11日 大型水槽1号車購入（増強）
- 平成8年 4月 1日 職員6名採用総員97名  
10月 30日 補助訓練塔移設
- 平成9年 4月 1日 消防長に菅野裕氏就任  
4月 1日 職員3名採用総員100名  
12月 22日 高規格救急自動車1台購入（救急1・更新）
- 平成10年 3月 18日 連絡1号車購入 富谷出張所配置  
3月 30日 富谷出張所移転新築庁舎落成式  
4月 1日 富谷出張所新庁舎にて業務開始、救急1号車を配置し救急業務開始
- 平成11年 1月 12日 救助工作車購入（更新）本署に配置  
2月 12日 消防広報車購入（更新）本署に配置  
4月 1日 消防長に三野宮定夫氏就任  
4月 1日 職員3名採用総員102名  
9月 9日 第一回救急標語コンクール実施（表彰式）  
12月 14日 水槽付きポンプ自動車購入（更新）富谷出張所に配置
- 平成12年 4月 1日 職員3名採用総員104名  
10月 1日 黒川郡東部地域救急支援活動開始  
12月 20日 高規格救急自動車購入（更新）
- 平成13年 4月 1日 消防職員定数「113名」に改正  
4月 1日 職員3名採用総員106名  
5月 29日 消防連絡車購入（増強）本部に配置
- 平成14年 4月 1日 職員2名採用総員108名  
8月 21日 2002年W杯サッカー 消防・救急警戒により消防庁長官褒状受賞  
12月 16日 指揮1号車購入（更新）本署に配置

- 平成15年 1月 10日 水難救助用ゴムボート・ウェットスーツ配備  
 3月 30日 大郷出張所移転新築庁舎開所式  
 4月 1日 消防長に磯部利彦氏就任  
 4月 1日 大郷出張所新庁舎にて業務開始、救急3号車を配置し救急業務開始  
 4月 1日 職員1名採用総員108名  
 7月 26日 宮城県北部連続地震発生（黒消水槽1号車隊2名、給水の為大崎地域へ応援出場）  
 9月 10日 黒川消防発足30周年記念誌発行
- 平成16年 1月 5日 県内広域消防応援出動（平成15年7月26日からの宮城県北部連続地震時）に伴い、平成15年度消防庁長官褒状受賞  
 3月 25日 高規格救急自動車1台購入(救急6号車) 大郷出張所に配置  
 4月 1日 職員2名採用総員110名  
 4月 1日 消防組織法に基づく緊急消防援助隊の登録  
 10月 25日 黒川消防本部第1号気管挿管認定救命士誕生
- 平成17年 4月 1日 消防長に三野宮定夫氏就任  
 4月 1日 危機管理担当部署を新たに設置
- 平成18年 1月 30日 本部庁舎耐震補強工事完了  
 3月 3日 富谷町上桜木土地区画整理組合より消防ポンプ車（CD-I）及び高規格救急車寄贈される  
 4月 1日 職員2名採用総員111名  
 4月 1日 機構改革により、通信指令室を指令課に、総務課と警防課を統合して消防課とし、新たな組織体制  
 10月 14日 大和エコーライオンズクラブより、AED寄贈される  
 12月 22日 防衛庁補助による水槽付消防ポンプ車(黒消2号車) 本署に配置
- 平成19年 4月 1日 消防長に田村雄二氏就任  
 4月 1日 職員1名採用総員111名  
 4月 1日 富谷出張所職員数を増員し、黒川南部の警防態勢を強化  
 12月 1日 広報車（広報2号車）更新し、本部に配置
- 平成20年 4月 1日 消防長に佐藤勝志氏就任  
 4月 1日 職員5名採用総員113名  
 6月 14日 岩手・宮城内陸地震発生・派遣活動期間9日間・延べ人員52名  
 延べ車両27台
- 平成21年 4月 1日 機構改革により、消防本部消防課を総務課と警防課に改める  
 4月 1日 職員3名採用総員113名（出向職員2名除く）  
 12月 16日 高規格救急車（救急3号車）更新し、本署に配置  
 12月 25日 消防職員定数「135名」に改正
- 平成22年 1月 27日 消防本部通信指令室の自動出場指令装置・地図検索装置を部分更新し、出場指令書の伝送装置を新設  
 4月 1日 消防長に大友司郎氏就任  
 4月 1日 職員6名採用総員118名（組合出向職員2名除く）
- 平成23年 1月 7日 消防ポンプ車（黒消1号車）を更新し、大郷出張所に配置  
 高規格救急車（黒消救急2号車）を更新し、本署に配置  
 3月 11日 東北地方太平洋沖地震（マグニチュード9.0）の発生に伴い、震災非常配備態勢を発令、消防本部内に警防本部を設置し震災対応（県広域消防相互応援に伴う支援活動・・・石巻、塩釜消防本部）  
 4月 1日 職員7名採用総員123名  
 11月 9日 東日本大震災に伴う、県内広域消防応援出動により総務大臣褒状受賞

- 平成24年 4月 1日 職員9名採用総員131名  
 4月 1日 大衡出張所8名増員、救急2号車を配置し救急業務開始  
 4月 1日 富谷出張所3名増員し、黒川南部の警防態勢を強化  
 4月 27日 大衡出張所増築及び改修工事完了  
 8月 9日 資材搬送車（黒消積載2号車）を更新し、大郷出張所に配置
- 平成25年 3月 4日 全国共済農業協同組合連合会宮城県本部より高規格救急車1台寄贈される  
 4月 1日 消防長に大友秀也氏就任  
 4月 1日 職員9名採用総員135名  
 4月 1日 高機能消防指令センター運用開始  
 4月 1日 消防救急無線施設・設備（デジタル方式）運用開始  
 10月 17日 黒川消防が訓練指導に当たった大和町女性消防操法隊が第21回全国大会において優勝し、日本一となる
- 平成26年 3月 14日 本部庁舎西側を整備、新たに屋内貯蔵所を設置  
 3月 25日 本部庁舎耐震補強工事完了  
 4月 1日 消防長に恵津春芳氏就任  
 4月 1日 職員8名採用総員135名
- 平成27年 3月 1日 化学車（大衡化学1号車）を更新し、大衡出張所に配置  
 3月 3日 本部庁舎西側に会議室建設  
 4月 1日 職員5名採用総員135名  
 7月 1日 指令車（黒消指令1号車）を更新し、本部に配置  
 9月 11日 平成27年9月関東・東北豪雨により、県内に「大雨特別警報」が発令され消防本部内に警防本部を設置し、水害対策にあたる  
 11月 25日 一般財団法人救急振興財団より救急普及啓発広報車1台寄贈される  
 12月 22日 仙台市消防局より高規格救急車両譲渡、本署に配置
- 平成28年 2月 3日 指令車（黒消指令1号車）を更新し、本部に配置  
 3月 7日 水槽付きポンプ自動車（黒消タンク2号車）を更新し、大衡出張所に配置  
 3月 7日 化学車（大衡化学1号車）を黒川消防署に配置  
 3月 23日 連絡車（黒消連絡2号車）を更新し、本部に配置  
 4月 1日 消防長に千葉清氏就任  
 4月 1日 消防職員定数「145名」に改正  
 4月 1日 職員7名採用総員140名  
 4月 1日 高規格救急車両を更新し、富谷出張所に配置  
 4月 1日 富谷出張所3名増員、救急車2台運用開始  
 7月 15日 資材搬送車（大郷搬送1号車）を更新し、大郷出張所に配置  
 8月 31日 平成28年台風第10号により、9月9日まで岩手県へ緊急消防援助隊派遣  
 10月 1日 黒川消防署富谷出張所が昇格し、富谷消防署開署  
 10月 10日 富谷町が市制移行し、富谷市となる  
 11月 1日 連絡車（黒消連絡1号車）を更新し、本部に配置
- 平成29年 1月 23日 株式会社タガ・アート、浜口ウレタン株式会社より水難救助用ボートの無償貸与を受け、富谷消防署に配置  
 2月 8日 平成28年台風第10号に伴う緊急消防援助隊派遣により、消防庁長官賞状授与  
 2月 22日 一般社団法人日本損害保険協会より高規格救急車両1台寄贈される  
 4月 1日 職員6名採用総員145名  
 4月 1日 富谷消防署6名増員、救急隊2隊を専従化  
 9月 1日 富谷消防署に富谷指揮1号車を新規配置し運用開始
- 平成30年 3月 31日 水槽付きポンプ自動車（富谷タンク1号車）を更新し、富谷消防署に配置  
 4月 1日 消防長に坪子一夫氏就任  
 4月 1日 職員7名採用総員145名  
 7月 23日 災害時における消防用水等の確保に関する協定を関係機関と締結  
 9月 6日 北海道胆振東部地震により、9月11日まで北海道へ緊急消防援助隊派遣  
 10月 31日 富谷消防署に車庫ガレージ建設

- 平成31年 2月 5日 北海道胆振東部地震に伴う緊急消防援助隊派遣により、消防庁長官賞状授与  
 4月 1日 消防長に佐藤喜好氏就任  
 4月 1日 職員6名うち女性消防吏員2名を初採用 総員145名  
 4月 1日 大型水槽車（富谷水槽1号車）を更新し、富谷消防署に配置  
 (令和元年) 9月 1日 連絡車（富谷連絡1号車）を更新し、富谷消防署に配置  
 10月 12日 令和元年台風第19号により、県内に「大雨特別警報」が発令  
 吉田川の堤防決壊、支流等での越水・冠水で甚大な被害  
 消防本部内に警防本部を設置し、水害対策にあたる
- 令和2年 2月 3日 消防ポンプ自動車（富谷ポンプ1号車）を更新し、富谷消防署に配置  
 4月 1日 職員4名採用総員145名  
 4月 3日 消防本部内に新型コロナウイルス感染症対策本部を設置  
 6月 1日 NET119緊急通報システム運用開始  
 119番通報3者間同時通訳多言語対応サービス運用開始
- 令和3年 3月 1日 高機能消防指令システム部分更新運用開始  
 3月 5日 高規格救急車両（富谷救急2号車）を更新し、富谷消防署に配置  
 3月 9日 資材搬送車（黒消搬送1号車）を更新し、黒川消防署に配置  
 4月 1日 消防長に石川勉氏就任  
 消防職員定数「167名」に改正  
 職員3名採用総員148名(内2名再任用)  
 富谷消防署女性隊員宿舍運用開始

## 2. 消防本部 ・ 署所の概要

### 消防本部・黒川消防署（併設）

所在地 黒川郡大和町吉田字  
北谷地12番地

竣工年月日 昭48. 3. 31

構造 鉄筋コンクリート →

延べ面積 1,206.68㎡  
敷地面積 4,883.005㎡

TEL 022-345-4161  
FAX 022-345-0012



### 黒川消防署大郷出張所

所在地 黒川郡大郷町中村字  
東要害11番地の6

竣工年月日 平15. 3. 30

← 構造 鉄筋コンクリート

延べ面積 895.36㎡  
敷地面積 2,174.33㎡

TEL 022-359-3150  
FAX 022-359-3197

### 黒川消防署大衡出張所

所在地 黒川郡大衡村大衡字  
一本木21番地20

竣工年月日 平7. 3. 28

増築年月日 平24. 4. 27

構造 鉄筋コンクリート →

延べ面積 692.95㎡ (41.27㎡増築)  
敷地面積 2,689.13㎡

TEL 022-345-0900 (FAX兼用)



### 富谷消防署

所在地 富谷市富ヶ丘一丁目  
20番1号

竣工年月日 平10. 3. 30

← 増築年月日 令3. 3. 19 (女性隊舎)

構造 鉄筋コンクリート

延べ面積 924.63㎡ (37.62㎡増築)  
敷地面積 5,094.90㎡

TEL 022-358-5474  
FAX 022-358-5485

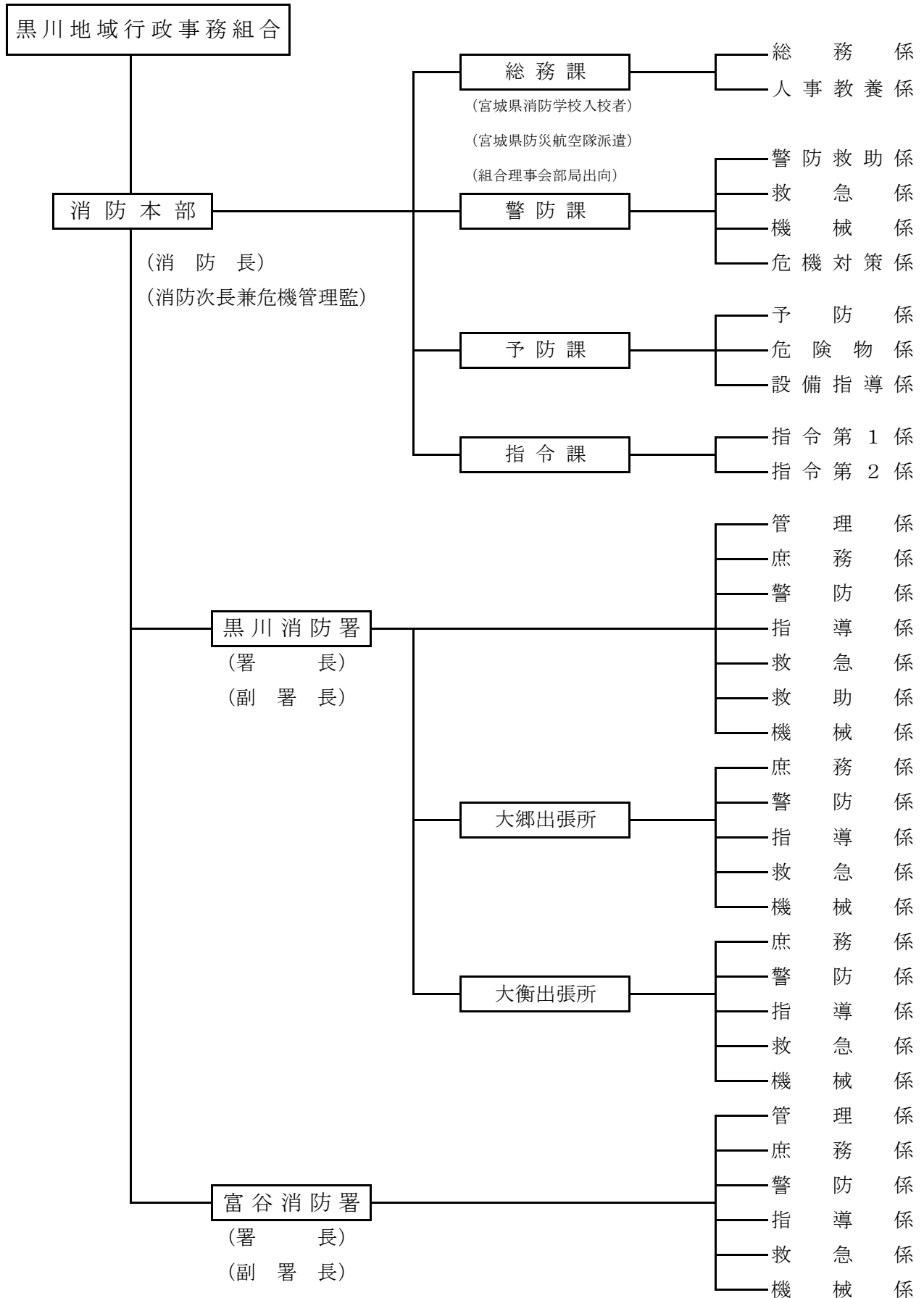
### 3. 令和3年度消防予算（当初）

（単位：千円）

| 款・項・目       | 節              | 当初予算額     |           | 比較増減費    |
|-------------|----------------|-----------|-----------|----------|
|             |                | 令和3年度     | 令和2年度     |          |
| 5款. 消防費     |                | 1,371,602 | 1,323,497 | 48,105   |
| 1項. 消防費     |                | 1,371,602 | 1,323,497 | 48,105   |
| 1目. 常備消防費   |                | 1,137,418 | 1,190,992 | △ 53,574 |
|             | 2. 給料          | 465,731   | 459,206   | 6,525    |
|             | 3. 職員手当等       | 393,129   | 407,846   | △ 14,717 |
|             | 4. 共済費         | 167,841   | 170,159   | △ 2,318  |
|             | 7. 報償費         | 69        | 29        | 40       |
|             | 8. 旅費          | 3,760     | 3,610     | 150      |
|             | 9. 交際費         | 50        | 50        | 0        |
|             | 10. 需用費        | 43,484    | 41,222    | 2,262    |
|             | 11. 役務費        | 18,510    | 17,627    | 883      |
|             | 12. 委託料        | 4,056     | 15,710    | △ 11,654 |
|             | 13. 使用料及び賃借料   | 2,993     | 2,988     | 5        |
|             | 14. 工事請負費      | 15,664    | 51,440    | △ 35,776 |
|             | 15. 原材料費       | 100       | 100       | 0        |
|             | 17. 備品購入費      | 12,138    | 12,311    | △ 173    |
|             | 18. 負担金補助及び交付金 | 9,778     | 8,579     | 1,199    |
|             | 22. 償還金利子及び割引料 | 115       | 115       | 0        |
| 2目. 消防施設費   |                | 161,536   | 132,505   | 29,031   |
|             | 10. 需用費        | 12,650    | 14,552    | △ 1,902  |
|             | 11. 役務費        | 2,975     | 3,267     | △ 292    |
|             | 12. 委託料        | 36,959    | 38,669    | △ 1,710  |
|             | 13. 使用料及び賃借料   | 55,223    | 14,210    | 41,013   |
|             | 14. 工事請負費      | 1,320     | 0         | 1,320    |
|             | 17. 備品購入費      | 51,862    | 60,752    | △ 8,890  |
|             | 22. 償還金利子及び割引料 | 0         | 0         | 0        |
|             | 26. 公課費        | 547       | 1,055     | △ 508    |
| 3目. 庁舎建設事業費 |                | 72,648    | 0         | 72,648   |
|             | 7. 報償費         | 40        | 0         | 40       |
|             | 8. 旅費          | 8         | 0         | 8        |
|             | 12. 委託料        | 72,600    | 0         | 72,600   |

## 4. 組織機構

令和3年4月1日現在





## 5. 消防力の現勢

### (1) 人員

消防職員・所属・階級別職員数

令和3年4月1日現在

| 区分    | 合計  | 消防吏員 |     |       |      |       |      |       |     | 消防以外の職員 |
|-------|-----|------|-----|-------|------|-------|------|-------|-----|---------|
|       |     | 小計   | 消防監 | 消防司令長 | 消防司令 | 消防司令補 | 消防士長 | 消防副士長 | 消防士 |         |
| 消防本部  | 32  | 31   | 1   | 4     | 7    | 9     | 2    | 4     | 4   | 1       |
| 黒川消防署 | 39  | 39   |     | 1     | 8    | 5     | 9    | 13    | 3   |         |
| 大郷出張所 | 21  | 21   |     |       | 6    | 2     | 4    | 4     | 5   |         |
| 大衡出張所 | 19  | 19   |     | 1     | 4    | 2     | 4    | 4     | 4   |         |
| 富谷消防署 | 37  | 37   |     | 2     | 7    | 6     | 5    | 9     | 8   |         |
| 小計    | 116 | 116  |     | 4     | 25   | 15    | 22   | 30    | 20  |         |
| 合計    | 148 | 147  | 1   | 8     | 32   | 24    | 24   | 34    | 24  | 1       |

### (2) 消防車両 29台

#### 消防本部

5台

- 指揮車 1
- 広報車 1
- 連絡車 2
- 救急普及啓発広報車 1

#### 富谷消防署

8台

- 指揮車 1
- ポンプ車 1
- 水槽付ポンプ車 1
- 大型水槽車 1
- 高規格救急車 2
- 連絡車 1
- ボートトレーラー 1

#### 黒川消防署

9台

- 指揮車 1
- ポンプ車 1
- 水槽付ポンプ車 1
- 化学車 1
- 救助工作車 1
- 高規格救急車 1
- 救急指導車 1
- 資材搬送車 2

#### 大郷出張所

4台

- ポンプ車 1
- 高規格救急車 1
- 資材搬送車 1
- 連絡車 1

#### 大衡出張所

3台

- 水槽付ポンプ車 1
- 高規格救急車 1
- 連絡車 1

## 6. 消防力の整備指針と現有消防力との比較

令和3年4月1日現在

| 区 分       | 指針消防力 | 現有消防力 | 過 不 足 | 充 足 率 |
|-----------|-------|-------|-------|-------|
| 署 所 の 数   | 5     | 4     | △ 1   | 80.0  |
| ポ ン プ 車   | 8     | 6     | △ 2   | 75.0  |
| 化 学 車     | 1     | 1     | 0     | 100.0 |
| は し ご 車   | 1     | 0     | △ 1   | 0.0   |
| 救 助 工 作 車 | 2     | 1     | △ 1   | 50.0  |
| 救 急 車     | 6     | 5     | △ 1   | 83.3  |
| 人 員       | 228   | 147   | △ 81  | 64.5  |

## 7. 消防職員の年齢構成

令和3年4月1日現在

| 区 分         | 計    | 消 防 吏 員     |                  |             |                  |             |             |             | 以 外<br>の<br>職 員 |
|-------------|------|-------------|------------------|-------------|------------------|-------------|-------------|-------------|-----------------|
|             |      | 消<br>防<br>監 | 司<br>令<br>長<br>防 | 司<br>令<br>防 | 司<br>令<br>補<br>防 | 士<br>長<br>防 | 副<br>長<br>防 | 消<br>防<br>士 |                 |
| 人 員         | 148  | 1           | 8                | 32          | 24               | 24          | 34          | 24          | 1               |
| 平 均 年 齢     | 34.1 | 59.0        | 57.4             | 45.6        | 39.1             | 30.6        | 26.1        | 21.4        |                 |
| 18 歳 ～ 25 歳 | 33   |             |                  |             |                  |             | 10          | 23          |                 |
| 26 歳 ～ 30 歳 | 31   |             |                  |             |                  | 7           | 23          | 1           |                 |
| 31 歳 ～ 35 歳 | 23   |             |                  |             | 4                | 17          | 1           |             | 1               |
| 36 歳 ～ 40 歳 | 8    |             |                  |             | 8                |             |             |             |                 |
| 41 歳 ～ 45 歳 | 25   |             |                  | 17          | 8                |             |             |             |                 |
| 46 歳 ～ 50 歳 | 16   |             | 1                | 13          | 2                |             |             |             |                 |
| 51 歳 ～ 55 歳 | 0    |             |                  |             |                  |             |             |             |                 |
| 56 歳 ～ 60 歳 | 12   | 1           | 7                | 2           | 2                |             |             |             |                 |

## 8. 消防職員の勤続年数

令和3年4月1日現在

| 区<br>分         | 計    | 消 防 吏 員     |                 |               |                 |            |                 |             | 以 消<br>外 防<br>の 職<br>員 員 |
|----------------|------|-------------|-----------------|---------------|-----------------|------------|-----------------|-------------|--------------------------|
|                |      | 消<br>防<br>監 | 司 消<br>令<br>長 防 | 司 消<br>令<br>防 | 司 消<br>令<br>補 防 | 士 消<br>長 防 | 副 消<br>士<br>長 防 | 消<br>防<br>士 |                          |
| 人 員            | 148  | 1           | 8               | 32            | 24              | 24         | 34              | 24          | 1                        |
| 平均勤続年数         | 15.2 | 41.0        | 39.4            | 26.9          | 19.3            | 10.1       | 6.9             | 2.2         |                          |
| 5年未満           | 25   |             |                 |               |                 |            | 1               | 24          |                          |
| 5年以上<br>10年未満  | 38   |             |                 |               |                 | 5          | 32              |             | 1                        |
| 10年以上<br>15年未満 | 22   |             |                 |               | 4               | 17         | 1               |             |                          |
| 15年以上<br>20年未満 | 7    |             |                 |               | 5               | 2          |                 |             |                          |
| 20年以上<br>25年未満 | 11   |             |                 | 2             | 9               |            |                 |             |                          |
| 25年以上<br>30年未満 | 30   |             |                 | 26            | 4               |            |                 |             |                          |
| 30年以上<br>35年未満 | 3    |             | 1               | 2             |                 |            |                 |             |                          |
| 35年以上<br>40年未満 | 4    |             | 3               | 1             |                 |            |                 |             |                          |
| 40年以上          | 8    | 1           | 4               | 1             | 2               |            |                 |             |                          |

9. 消防職員の定数・現員数及び配置状況

令和3年4月1日現在

| 区<br>分    | 計         | 消 防 吏 員     |                       |                  |                       |                  |                       |             | 消<br>防<br>士 | 以<br>外<br>の<br>職<br>員 |  |  |
|-----------|-----------|-------------|-----------------------|------------------|-----------------------|------------------|-----------------------|-------------|-------------|-----------------------|--|--|
|           |           | 消<br>防<br>監 | 司<br>消<br>令<br>長<br>防 | 司<br>消<br>令<br>防 | 司<br>消<br>令<br>補<br>防 | 士<br>消<br>長<br>防 | 副<br>消<br>士<br>長<br>防 | 消<br>防<br>士 |             |                       |  |  |
| 定 数       | 167       | 1           | 11                    | 155              |                       |                  |                       |             |             |                       |  |  |
| 現 員 数     | 148       | 1           | 8                     | 32               | 24                    | 24               | 34                    | 24          | 1           |                       |  |  |
| 消 防 本 部 計 | 32<br>(5) | 1           | 4                     | 7                | 9                     | 2<br>(2)         | 4                     | 4<br>(3)    | 1           |                       |  |  |
| 消 防 本 部   | 消 防 長     | 1           | 1                     |                  |                       |                  |                       |             |             |                       |  |  |
|           | 次 長・危機管理監 | 1           | 1                     |                  |                       |                  |                       |             |             |                       |  |  |
|           | 総 務 課     | 11<br>(5)   |                       | 1                | 1                     | 1                | 2<br>(2)              | 1           | 4<br>(3)    | 1                     |  |  |
|           | 警 防 課     | 4           |                       | 1                | 1                     | 2                |                       |             |             |                       |  |  |
|           | 予 防 課     | 5           |                       | 1                | 1                     | 2                |                       | 1           |             |                       |  |  |
|           | 指 令 課     | 10          |                       |                  | 4                     | 4                |                       | 2           |             |                       |  |  |
| 消 防 署 計   | 116       |             | 4                     | 25               | 15                    | 22               | 30                    | 20          |             |                       |  |  |
| 消 防 署     | 黒 川 消 防 署 | 39          |                       | 1                | 8                     | 5                | 9                     | 13          | 3           |                       |  |  |
|           | 大 郷 出 張 所 | 21          |                       |                  | 6                     | 2                | 4                     | 4           | 5           |                       |  |  |
|           | 大 衡 出 張 所 | 19          |                       | 1                | 4                     | 2                | 4                     | 4           | 4           |                       |  |  |
|           | 富 谷 消 防 署 | 37          |                       | 2                | 7                     | 6                | 5                     | 9           | 8           |                       |  |  |

※ ( ) 内は、宮城県消防学校初任総合教育入校・宮城県派遣・組合理事会部局出向

## 10. 消防職員技術資格状況

令和3年4月1日現在

| 階 級 別<br>免許・資格種類                     | 計   | 消 防 吏 員     |                       |                  |                       |                  |                       |             |    |
|--------------------------------------|-----|-------------|-----------------------|------------------|-----------------------|------------------|-----------------------|-------------|----|
|                                      |     | 消<br>防<br>監 | 司<br>消<br>令<br>長<br>防 | 司<br>消<br>令<br>防 | 司<br>消<br>令<br>補<br>防 | 士<br>消<br>長<br>防 | 副<br>消<br>士<br>長<br>防 | 消<br>防<br>士 |    |
| 救 急 救 命 士                            | 34  |             | 2                     | 10               | 8                     | 9                | 4                     | 1           |    |
| 大 型 自 動 車 ( 各 種 )                    | 90  | 1           | 5                     | 27               | 21                    | 13               | 17                    | 6           |    |
| 中 型 自 動 車 ( 各 種 )                    | 40  |             | 3                     | 5                | 3                     | 11               | 16                    | 2           |    |
| 普 通 自 動 車 ( 各 種 )                    | 17  |             |                       |                  |                       |                  |                       | 17          |    |
| 大 型 特 殊 自 動 車 ( 各 種 )                | 10  |             |                       | 5                | 4                     |                  | 1                     |             |    |
| け ん 引 ( 各 種 )                        | 5   |             | 1                     | 2                | 2                     |                  |                       |             |    |
| 自 動 二 輪 車 ( 各 種 )                    | 67  |             | 4                     | 17               | 14                    | 12               | 12                    | 8           |    |
| 危 険 物 取 扱 者                          | 甲 種 | 1           |                       |                  | 1                     |                  |                       |             |    |
|                                      | 乙 種 | 130         |                       | 2                | 30                    | 19               | 24                    | 34          | 21 |
|                                      | 丙 種 | 9           | 1                     | 7                | 1                     |                  |                       |             |    |
| 消 防 設 備 士 ( 各 種 )                    | 10  |             |                       | 3                | 2                     | 2                | 3                     |             |    |
| 陸 上 特 殊 無 線 技 士 ( 各 級 )              | 142 | 1           | 8                     | 30               | 24                    | 24               | 34                    | 21          |    |
| ボ イ ラ ー 技 士                          | 1   |             |                       | 1                |                       |                  |                       |             |    |
| 防 災 士                                | 6   |             | 1                     | 5                |                       |                  |                       |             |    |
| 毒 劇 物 取 扱 者                          | 1   |             |                       |                  | 1                     |                  |                       |             |    |
| 小 型 船 舶 操 縦 士 ( 2 級 以 上 )            | 21  |             | 1                     | 5                | 7                     | 5                | 3                     |             |    |
| 小 型 移 動 式 ク レ ー ン                    | 47  | 1           | 4                     | 18               | 9                     | 7                | 8                     |             |    |
| 玉 掛 け                                | 46  | 1           | 4                     | 18               | 9                     | 7                | 7                     |             |    |
| ガ ス 溶 接                              | 12  |             |                       | 5                | 1                     | 3                | 3                     |             |    |
| ア ーク 溶 接                             | 9   |             |                       | 1                | 2                     | 1                | 5                     |             |    |
| M C L S                              | 29  |             | 2                     | 10               | 9                     | 6                | 2                     |             |    |
| J P T E C                            | 60  |             | 2                     | 16               | 14                    | 16               | 12                    |             |    |
| 酸 素 欠 乏 ・ 硫 化 水 素<br>危 険 作 業 主 任 者   | 11  |             |                       | 3                | 4                     | 1                | 2                     | 1           |    |
| 酸 素 欠 乏 ・ 硫 化 水 素<br>危 険 作 業 特 別 講 習 | 6   |             |                       | 4                | 1                     |                  | 1                     |             |    |
| 特 定 化 学 物 質 及 び<br>四 アルキル鉛等作業主任者     | 4   |             |                       | 4                |                       |                  |                       |             |    |
| 第 一 種 衛 生 管 理 者                      | 6   |             | 1                     | 1                | 1                     | 3                |                       |             |    |
| 潜 水 士                                | 6   |             |                       | 2                | 2                     |                  | 2                     |             |    |
| 予 防 技 術 資 格                          | 57  |             | 2                     | 10               | 11                    | 11               | 20                    | 3           |    |

※ 各種免許種類にあつては資格数

予防技術資格者は検定合格者を含む

# 予 防



### 1. 工事種別建築同意処理状況

| 種別<br>市町村別 | 新築  | 増築 | 改築 | 移転 | 修繕 | 模様替 | 用途変更 | その他 | 合計  |
|------------|-----|----|----|----|----|-----|------|-----|-----|
|            | 富谷市 | 16 | 2  |    |    |     |      | 1   |     |
| 大和町        | 58  | 7  |    |    |    |     |      |     | 65  |
| 大郷町        | 22  | 4  |    |    | 1  |     |      |     | 27  |
| 大衡村        | 21  |    | 1  | 1  |    |     |      |     | 23  |
| 合計         | 117 | 13 | 1  | 1  | 1  |     | 1    |     | 134 |

(令和2年4月1日～令和3年3月31日)

### 2. 月別建築同意処理状況

| 月別<br>市町村別 | 4月  | 5月 | 6月 | 7月 | 8月 | 9月 | 10月 | 11月 | 12月 | 1月 | 2月 | 3月 | 合計  |
|------------|-----|----|----|----|----|----|-----|-----|-----|----|----|----|-----|
|            | 富谷市 |    | 3  | 4  |    | 7  |     | 1   |     |    | 1  | 1  |     |
| 大和町        | 3   | 6  | 5  | 12 | 7  | 4  | 5   | 3   |     | 4  | 8  | 8  | 65  |
| 大郷町        | 3   | 3  | 2  |    | 2  | 2  | 5   | 2   | 3   | 1  | 2  | 2  | 27  |
| 大衡村        | 4   | 2  | 1  | 3  | 2  | 2  |     | 2   | 3   |    |    | 4  | 23  |
| 合計         | 10  | 14 | 12 | 15 | 18 | 8  | 11  | 7   | 6   | 6  | 11 | 16 | 134 |

(令和2年4月1日～令和3年3月31日)

### 3. 年度別建築同意処理状況

| 年度別<br>市町村別 | 令和2年度 | 令和元年度 | 平成30年度 | 平成29年度 | 平成28年度 |
|-------------|-------|-------|--------|--------|--------|
|             | 富谷市   | 19    | 40     | 33     | 67     |
| 大和町         | 65    | 72    | 71     | 73     | 104    |
| 大郷町         | 27    | 19    | 21     | 30     | 26     |
| 大衡村         | 23    | 20    | 18     | 16     | 28     |
| 合計          | 134   | 151   | 143    | 186    | 275    |

#### 4. 市町村別用途別建築同意処理状況

| 項 目 |   | 市 町 村 別        |               |   |  | 合 計 | 富 谷 市 | 大 和 町 | 大 郷 町 | 大 衡 村 |
|-----|---|----------------|---------------|---|--|-----|-------|-------|-------|-------|
|     |   |                |               |   |  |     |       |       |       |       |
| 1   | イ | 劇場・映画館・観覧場     |               |   |  |     |       |       |       |       |
|     | ロ | 公会堂・集会場        | 1             |   |  | 1   |       |       |       |       |
| 2   | イ | キャバレー・カフェー等    |               |   |  |     |       |       |       |       |
|     | ロ | 遊技場・ダンスホール     |               |   |  |     |       |       |       |       |
|     | ハ | 性風俗関連店舗        |               |   |  |     |       |       |       |       |
|     | ニ | カラオケボックス個室等    |               |   |  |     |       |       |       |       |
| 3   | イ | 待合・料理店等        |               |   |  |     |       |       |       |       |
|     | ロ | 飲 食 店          | 2             |   |  | 2   |       |       |       |       |
| 4   |   | 百貨店・マーケット等     | 2             |   |  | 1   | 1     |       |       |       |
| 5   | イ | 旅館・ホテル等        |               |   |  |     |       |       |       |       |
|     | ロ | 寄宿舎・下宿・共同住宅    | 5             |   |  | 1   | 4     |       |       |       |
| 6   | イ | (1)            | 病院等           |   |  |     |       |       |       |       |
|     |   | (2)            | 診療所等          |   |  |     |       |       |       |       |
|     |   | (3)            | (1)・(2)以外の病院等 |   |  |     |       |       |       |       |
|     |   | (4)            | 診療所等（病床数 0）   |   |  |     |       |       |       |       |
|     | ロ | (1)            | 介護老人保健施設等     |   |  |     |       |       |       |       |
|     |   | (2)            | 救護施設          |   |  |     |       |       |       |       |
|     |   | (3)            | 乳児院           |   |  |     |       |       |       |       |
|     |   | (4)            | 障害児入所施設       |   |  |     |       |       |       |       |
|     |   | (5)            | 障害者支援施設等      | 1 |  |     |       | 1     |       |       |
|     | ハ | (1)            | 老人デイサービスセンター等 | 1 |  |     | 1     |       |       |       |
|     |   | (2)            | 厚生施設          |   |  |     |       |       |       |       |
|     |   | (3)            | 助産施設・保育所等     | 1 |  |     |       | 1     |       |       |
|     |   | (4)            | 児童発達支援センター等   |   |  |     |       |       |       |       |
|     |   | (5)            | 障害者支援施設等      | 2 |  |     |       | 1     | 1     |       |
|     | ニ | 幼稚園・特別支援学校     | 1             |   |  |     | 1     |       |       |       |
| 7   |   | 学校・各種学校の類      |               |   |  |     |       |       |       |       |
| 8   |   | 図書館・博物館等       |               |   |  |     |       |       |       |       |
| 9   | イ | 蒸気浴場・熱気浴場      |               |   |  |     |       |       |       |       |
|     | ロ | イ以外の公衆浴場       |               |   |  |     |       |       |       |       |
| 10  |   | 停 車 場          |               |   |  |     |       |       |       |       |
| 11  |   | 神社・寺院・教会       |               |   |  |     |       |       |       |       |
| 12  | イ | 工場・作業場         | 16            |   |  | 2   | 5     | 7     | 2     |       |
|     | ロ | 映画・テレビスタジオ     |               |   |  |     |       |       |       |       |
| 13  | イ | 車庫・駐車場         | 1             |   |  |     | 1     |       |       |       |
|     | ロ | 航空機の格納庫        |               |   |  |     |       |       |       |       |
| 14  |   | 倉 庫            | 21            |   |  |     | 5     | 7     | 9     |       |
| 15  |   | 前各項に該当しない事業場   | 36            |   |  | 9   | 13    | 7     | 7     |       |
| 16  | イ | 特定複合用途対象物      | 1             |   |  | 1   |       |       |       |       |
|     | ロ | 16項イ以外の複合用途対象物 | 1             |   |  |     |       | 1     |       |       |
|     |   | 住 宅            | 41            |   |  | 1   | 31    | 4     | 5     |       |
|     |   | そ の 他          | 1             |   |  |     | 1     |       |       |       |
|     |   | 合 計            | 134           |   |  | 19  | 65    | 27    | 23    |       |

(令和2年4月1日～令和3年3月31日)



## 5. 市町村別防火対象物数(棟別)

| 項目   |   | 市町村別              | 合計    | 富谷市 | 大和町  | 大郷町 | 大衡村 |
|------|---|-------------------|-------|-----|------|-----|-----|
| 1    | イ | 劇場・映画館・観覧場        | 9     | 2   | 4    | 3   |     |
|      | ロ | 公会堂・集会場           | 175   | 61  | 67   | 28  | 19  |
| 2    | イ | キャバレー・カフェー等       |       |     |      |     |     |
|      | ロ | 遊技場・ダンスホール        | 6     | 2   | 4    |     |     |
|      | ハ | 性風俗関連店舗           |       |     |      |     |     |
|      | ニ | カラオケボックス個室等       | 1     |     | 1    |     |     |
| 3    | イ | 待合・料理店等           |       |     |      |     |     |
|      | ロ | 飲食店               | 68    | 31  | 27   | 6   | 4   |
| 4    |   | 百貨店・マーケット等        | 136   | 62  | 51   | 18  | 5   |
| 5    | イ | 旅館・ホテル等           | 19    | 7   | 9    | 1   | 2   |
|      | ロ | 寄宿舎・下宿・共同住宅       | 722   | 287 | 394  | 17  | 24  |
| 6    | イ | (1) 病院等           | 4     | 2   | 2    |     |     |
|      |   | (2) 診療所等          | 4     | 1   | 3    |     |     |
|      |   | (3) (1)・(2)以外の病院等 | 3     | 2   | 1    |     |     |
|      |   | (4) 診療所等(病床数0)    | 35    | 22  | 10   | 1   | 2   |
|      | ロ | (1) 介護老人保健施設等     | 28    | 12  | 11   | 1   | 4   |
|      |   | (2) 救護施設          |       |     |      |     |     |
|      |   | (3) 乳児院           |       |     |      |     |     |
|      |   | (4) 障害児入所施設       |       |     |      |     |     |
|      |   | (5) 障害者支援施設等      | 11    | 4   | 7    |     |     |
|      | ハ | (1) 老人デイサービスセンター等 | 13    | 5   | 6    |     | 2   |
|      |   | (2) 厚生施設          |       |     |      |     |     |
|      |   | (3) 助産施設・保育所等     | 35    | 18  | 9    | 3   | 5   |
|      |   | (4) 児童発達支援センター等   | 4     | 1   | 3    |     |     |
|      |   | (5) 障害者支援施設等      | 43    | 7   | 24   | 6   | 6   |
|      | ニ | 幼稚園・特別支援学校        | 14    | 10  | 4    |     |     |
| 7    |   | 学校・各種学校の類         | 75    | 27  | 38   | 5   | 5   |
| 8    |   | 図書館・博物館等          | 6     | 1   | 3    | 1   | 1   |
| 9    | イ | 蒸気浴場・熱気浴場         | 2     | 2   |      |     |     |
|      | ロ | イ以外の公衆浴場          |       |     |      |     |     |
| 10   |   | 停車場               |       |     |      |     |     |
| 11   |   | 神社・寺院・教会          | 29    | 5   | 10   | 9   | 5   |
| 12   | イ | 工場・作業場            | 477   | 69  | 175  | 135 | 98  |
|      | ロ | 映画・テレビスタジオ        |       |     |      |     |     |
| 13   | イ | 車庫・駐車場            | 30    | 5   | 12   | 5   | 8   |
|      | ロ | 航空機の格納庫           |       |     |      |     |     |
| 14   |   | 倉庫                | 403   | 58  | 150  | 87  | 108 |
| 15   |   | 前各項に該当しない事業場      | 298   | 74  | 124  | 51  | 49  |
| 16   | イ | 特定複合用途対象物         | 136   | 62  | 55   | 8   | 11  |
|      | ロ | 16項イ以外の複合用途対象物    | 61    | 28  | 18   | 6   | 9   |
| 16の2 |   | 地下街               |       |     |      |     |     |
| 17   |   | 重要文化財             | 2     |     | 2    |     |     |
| 合計   |   |                   | 2,849 | 867 | 1224 | 391 | 367 |

(令和3年3月31日現在)

## 6. 防火対象物立入検査実施件数

| 項 目  |   | 市 町 村 別           |     |     |     | 合 計 | 富 谷 市 | 大 和 町 | 大 郷 町 | 大 衡 村 |
|------|---|-------------------|-----|-----|-----|-----|-------|-------|-------|-------|
|      |   |                   |     |     |     |     |       |       |       |       |
| 1    | イ | 劇場・映画館・観覧場        | 6   | 2   | 1   | 3   |       |       |       |       |
|      | ロ | 公会堂・集会場           | 15  | 8   | 2   | 2   | 3     |       |       |       |
| 2    | イ | キャバレー・カフェ等        |     |     |     |     |       |       |       |       |
|      | ロ | 遊技場・ダンスホール        | 3   | 2   | 1   |     |       |       |       |       |
|      | ハ | 性風俗関連店舗           |     |     |     |     |       |       |       |       |
|      | ニ | カラオケボックス個室等       |     |     |     |     |       |       |       |       |
| 3    | イ | 待合・料理店等           |     |     |     |     |       |       |       |       |
|      | ロ | 飲食店               | 22  | 12  | 3   | 4   | 3     |       |       |       |
| 4    |   | 百貨店・マーケット等        | 61  | 36  | 5   | 15  | 5     |       |       |       |
| 5    | イ | 旅館・ホテル等           | 9   |     | 6   | 1   | 2     |       |       |       |
|      | ロ | 寄宿舎・下宿・共同住宅       | 18  | 3   | 8   | 1   | 6     |       |       |       |
| 6    | イ | (1) 病院等           | 1   | 1   |     |     |       |       |       |       |
|      |   | (2) 診療所等          | 2   | 1   | 1   |     |       |       |       |       |
|      |   | (3) (1)・(2)以外の病院等 | 1   | 1   |     |     |       |       |       |       |
|      |   | (4) 診療所等(病床数0)    | 9   | 7   |     | 1   | 1     |       |       |       |
|      | ロ | (1) 介護老人保健施設等     | 5   | 4   |     | 1   |       |       |       |       |
|      |   | (2) 救護施設          |     |     |     |     |       |       |       |       |
|      |   | (3) 乳児院           |     |     |     |     |       |       |       |       |
|      |   | (4) 障害児入所施設       |     |     |     |     |       |       |       |       |
|      |   | (5) 障害者支援施設等      | 7   | 2   | 5   |     |       |       |       |       |
|      | ハ | (1) 老人デイサービスセンター等 | 2   | 1   |     |     | 1     |       |       |       |
|      |   | (2) 厚生施設          |     |     |     |     |       |       |       |       |
|      |   | (3) 助産施設・保育所等     | 10  | 6   | 1   | 3   |       |       |       |       |
|      |   | (4) 児童発達支援センター等   | 1   |     | 1   |     |       |       |       |       |
|      |   | (5) 障害者支援施設等      | 19  | 4   | 9   | 4   | 2     |       |       |       |
|      | ニ | 幼稚園・特別支援学校        | 8   | 8   |     |     |       |       |       |       |
| 7    |   | 学校・各種学校の類         | 15  | 1   | 8   | 3   | 3     |       |       |       |
| 8    |   | 図書館・博物館等          | 4   |     | 3   | 1   |       |       |       |       |
| 9    | イ | 蒸気浴場・熱気浴場         | 2   | 2   |     |     |       |       |       |       |
|      | ロ | イ以外の公衆浴場          |     |     |     |     |       |       |       |       |
| 10   |   | 停車場               |     |     |     |     |       |       |       |       |
| 11   |   | 神社・寺院・教会          | 9   | 2   | 2   | 4   | 1     |       |       |       |
| 12   | イ | 工場・作業場            | 188 | 21  | 35  | 74  | 58    |       |       |       |
|      | ロ | 映画・テレビスタジオ        |     |     |     |     |       |       |       |       |
| 13   | イ | 車庫・駐車場            | 9   | 1   |     | 2   | 6     |       |       |       |
|      | ロ | 航空機の格納庫           |     |     |     |     |       |       |       |       |
| 14   |   | 倉庫                | 135 | 18  | 19  | 35  | 63    |       |       |       |
| 15   |   | 前各項に該当しない事業場      | 84  | 27  | 20  | 16  | 21    |       |       |       |
| 16   | イ | 特定複合用途対象物         | 49  | 25  | 9   | 7   | 8     |       |       |       |
|      | ロ | 16項イ以外の複合用途対象物    | 21  | 11  | 3   | 1   | 6     |       |       |       |
| 16の2 |   | 地下街               |     |     |     |     |       |       |       |       |
| 17   |   | 重要文化財             | 1   |     | 1   |     |       |       |       |       |
| 合 計  |   |                   | 716 | 206 | 143 | 178 | 189   |       |       |       |

(令和2年4月1日～令和3年3月31日)

## 7. 防火管理者選任及び消防計画届出状況・定期点検対象物状況

| 区 分  |   |                | 対象物数          |              |       | 定期点検報告該当対象物 |      |    |   |  |
|------|---|----------------|---------------|--------------|-------|-------------|------|----|---|--|
|      |   |                | 防火管理者<br>選任件数 | 消防計画<br>届出件数 | 防火対象物 |             | 防災管理 |    |   |  |
|      |   |                |               |              | 該当    | 認定          | 該当   | 認定 |   |  |
| 1    | イ | 劇場・映画館・観覧場     | 7             | 7            | 7     | 7           | 5    |    |   |  |
|      | ロ | 公会堂・集会場        | 30            | 30           | 30    | 22          | 16   |    |   |  |
| 2    | イ | キャバレー・カフェ等     |               |              |       |             |      |    |   |  |
|      | ロ | 遊技場・ダンスホール     | 5             | 5            | 5     | 5           | 5    |    |   |  |
|      | ハ | 性風俗関連店舗        |               |              |       |             |      |    |   |  |
|      | ニ | カラオケボックス個室等    | 1             | 1            | 1     |             |      |    |   |  |
| 3    | イ | 待合・料理店等        |               |              |       |             |      |    |   |  |
|      | ロ | 飲食店            | 61            | 61           | 60    |             |      |    |   |  |
| 4    |   | 百貨店・マーケット等     | 109           | 107          | 104   | 25          | 14   | 1  | 1 |  |
| 5    | イ | 旅館・ホテル等        | 11            | 11           | 11    | 3           |      |    |   |  |
|      | ロ | 寄宿舎・下宿・共同住宅    | 24            | 24           | 24    |             |      |    |   |  |
| 6    | イ | (1)            | 病院等           | 3            | 3     | 3           | 3    | 3  |   |  |
|      |   | (2)            | 診療所等          | 4            | 4     | 4           |      |    |   |  |
|      |   | (3)            | (1)・(2)以外の病院等 | 3            | 3     | 3           |      |    |   |  |
|      |   | (4)            | 診療所等(病床数0)    | 12           | 12    | 12          |      |    |   |  |
|      | ロ | (1)            | 介護老人保健施設等     | 21           | 20    | 20          | 1    | 1  |   |  |
|      |   | (2)            | 救護施設          |              |       |             |      |    |   |  |
|      |   | (3)            | 乳児院           |              |       |             |      |    |   |  |
|      |   | (4)            | 障害児入所施設       |              |       |             |      |    |   |  |
|      | ハ | (5)            | 障害者支援施設等      | 4            | 4     | 4           | 1    | 1  |   |  |
|      |   | (1)            | 老人デイサービスセンター等 | 8            | 8     | 8           |      |    |   |  |
|      |   | (2)            | 厚生施設          |              |       |             |      |    |   |  |
|      |   | (3)            | 助産施設・保育所等     | 29           | 29    | 29          |      |    |   |  |
|      |   | (4)            | 児童発達支援センター等   | 1            | 1     | 1           |      |    |   |  |
|      | ニ | (5)            | 障害者支援施設等      | 8            | 8     | 8           |      |    |   |  |
|      |   |                | 幼稚園・特別支援学校    | 7            | 7     | 7           | 3    | 3  |   |  |
| 7    |   | 学校・各種学校の類      | 31            | 31           | 31    |             |      | 1  | 1 |  |
| 8    |   | 図書館・博物館等       | 5             | 5            | 5     |             |      |    |   |  |
| 9    | イ | 蒸気浴場・熱気浴場      | 2             | 2            | 2     | 2           | 1    |    |   |  |
|      | ロ | イ以外の公衆浴場       |               |              |       |             |      |    |   |  |
| 10   |   | 停車場            |               |              |       |             |      |    |   |  |
| 11   |   | 神社・寺院・教会       | 25            | 25           | 25    |             |      |    |   |  |
| 12   | イ | 工場・作業場         | 60            | 60           | 60    |             |      | 4  | 3 |  |
|      | ロ | 映画・テレビスタジオ     |               |              |       |             |      |    |   |  |
| 13   | イ | 車庫・駐車場         |               |              |       |             |      |    |   |  |
|      | ロ | 航空機の格納庫        |               |              |       |             |      |    |   |  |
| 14   |   | 倉庫             | 13            | 13           | 13    |             |      |    |   |  |
| 15   |   | 前各項に該当しない事業場   | 58            | 57           | 57    |             |      |    |   |  |
| 16   | イ | 特定複合用途対象物      | 95            | 93           | 91    | 17          | 13   |    |   |  |
|      | ロ | 16項イ以外の複合用途対象物 | 8             | 8            | 7     |             |      |    |   |  |
| 16の2 |   | 地下街            |               |              |       |             |      |    |   |  |
| 17   |   | 重要文化財          |               |              |       |             |      |    |   |  |
| 合 計  |   |                | 645           | 639          | 632   | 89          | 62   | 6  | 5 |  |

(令和3年3月31日現在)

### 8. 防火対象物の階層別・面積別数

| 階層・面積<br>項目 |        | 階 層 別 |      |     |    |    |          | 合<br>計 | 面 積 別 (㎡) |           |           |           |           |            |   |    |
|-------------|--------|-------|------|-----|----|----|----------|--------|-----------|-----------|-----------|-----------|-----------|------------|---|----|
|             |        | 1階    | 2階   | 3階  | 4階 | 5階 | 6階<br>以上 |        | 150<br>未満 | 150<br>以上 | 300<br>以上 | 500<br>以上 | 700<br>以上 | 1000<br>以上 |   |    |
| 1           | イ      |       | 5    | 4   |    |    |          | 9      |           |           |           |           |           |            | 9 |    |
|             | ロ      | 156   | 16   | 3   |    |    |          | 175    | 65        | 83        | 4         | 6         | 5         | 12         |   |    |
| 2           | イ      |       |      |     |    |    |          |        |           |           |           |           |           |            |   |    |
|             | ロ      | 4     | 1    |     |    |    |          | 6      | 1         |           |           |           |           |            | 5 |    |
|             | ハ<br>ニ | 1     |      |     |    |    |          | 1      |           | 1         |           |           |           |            |   |    |
| 3           | イ      |       |      |     |    |    |          |        |           |           |           |           |           |            |   |    |
|             | ロ      | 54    | 14   |     |    |    |          | 68     | 14        | 41        | 10        | 2         | 1         |            |   |    |
| 4           |        | 106   | 28   | 2   |    |    |          | 136    | 3         | 59        | 16        | 8         | 9         | 41         |   |    |
| 5           | イ      | 10    | 2    | 4   |    | 1  | 2        | 19     | 5         | 3         | 1         | 4         |           |            | 6 |    |
|             | ロ      | 2     | 656  | 44  | 7  | 12 | 1        | 722    | 2         | 491       | 162       | 10        | 13        | 44         |   |    |
| 6           | イ      | (1)   |      | 1   | 1  | 1  |          | 1      | 4         |           |           |           |           |            |   | 4  |
|             |        | (2)   |      | 1   | 1  | 2  |          |        | 4         |           |           |           |           | 1          |   | 3  |
|             |        | (3)   | 1    | 2   |    |    |          |        | 3         |           |           | 1         |           |            |   | 2  |
|             |        | (4)   | 11   | 24  |    |    |          |        | 35        | 1         | 21        | 10        | 1         | 1          | 1 | 1  |
|             | ロ      | (1)   | 16   | 7   | 3  | 1  | 1        |        | 28        |           | 6         | 6         | 3         | 3          | 3 | 10 |
|             |        | (2)   |      |     |    |    |          |        |           |           |           |           |           |            |   |    |
|             |        | (3)   |      |     |    |    |          |        |           |           |           |           |           |            |   |    |
|             |        | (4)   |      |     |    |    |          |        |           |           |           |           |           |            |   |    |
|             |        | (5)   | 6    | 4   | 1  |    |          |        | 11        | 3         | 2         |           |           |            |   | 6  |
|             | ハ      | (1)   | 9    | 4   |    |    |          |        | 13        | 2         | 3         | 5         |           |            | 1 | 2  |
|             |        | (2)   |      |     |    |    |          |        |           |           |           |           |           |            |   |    |
|             |        | (3)   | 29   | 6   |    |    |          |        | 35        |           | 5         | 13        | 5         | 5          | 5 | 7  |
|             |        | (4)   |      | 4   |    |    |          |        | 4         | 1         | 2         |           | 1         |            |   |    |
|             |        | (5)   | 26   | 17  |    |    |          |        | 43        | 13        | 20        | 7         | 2         | 1          |   |    |
|             | ニ      | 6     | 7    | 1   |    |    |          | 14     | 3         | 1         | 2         | 3         | 2         | 2          | 3 |    |
| 7           |        | 14    | 31   | 17  | 13 |    |          | 75     |           | 1         | 6         | 5         | 7         | 56         |   |    |
| 8           |        | 4     | 2    |     |    |    |          | 6      |           | 2         | 3         |           |           |            | 1 |    |
| 9           | イ      | 1     | 1    |     |    |    |          | 2      |           |           |           |           |           |            | 2 |    |
|             | ロ      |       |      |     |    |    |          |        |           |           |           |           |           |            |   |    |
| 10          |        |       |      |     |    |    |          |        |           |           |           |           |           |            |   |    |
| 11          |        | 11    | 18   |     |    |    |          | 29     |           | 1         | 10        | 12        | 6         |            |   |    |
| 12          | イ      | 288   | 169  | 14  | 5  |    | 1        | 477    | 1         | 111       | 99        | 42        | 44        | 180        |   |    |
|             | ロ      |       |      |     |    |    |          |        |           |           |           |           |           |            |   |    |
| 13          | イ      | 28    | 2    |     |    |    |          | 30     | 1         | 15        | 7         | 1         | 1         | 5          |   |    |
|             | ロ      |       |      |     |    |    |          |        |           |           |           |           |           |            |   |    |
| 14          |        | 311   | 83   | 7   | 1  | 1  |          | 403    | 14        | 121       | 123       | 30        | 27        | 88         |   |    |
| 15          |        | 129   | 146  | 21  | 2  |    |          | 298    | 21        | 15        | 89        | 55        | 45        | 73         |   |    |
| 16          | イ      | 41    | 73   | 20  |    | 1  | 1        | 136    | 2         | 43        | 32        | 12        | 15        | 32         |   |    |
|             | ロ      | 9     | 45   | 5   |    | 1  | 1        | 61     |           | 10        | 27        | 7         | 6         | 11         |   |    |
| 16の2        |        |       |      |     |    |    |          |        |           |           |           |           |           |            |   |    |
| 17          |        | 1     | 1    |     |    |    |          | 2      | 1         |           | 1         |           |           |            |   |    |
| 合 計         |        | 1274  | 1370 | 148 | 32 | 17 | 8        | 2849   | 153       | 1057      | 634       | 209       | 193       | 603        |   |    |

(令和3年3月31日現在)

## 9. 用途別消防用設備等の設置状況

| 消 防 設 備 |   |                   | 防<br>火<br>対<br>象<br>物<br>数 | 屋<br>内<br>消<br>火<br>栓 | ク<br>ス<br>プ<br>ラ<br>リ<br>ン | 屋<br>外<br>消<br>火<br>栓 | 動<br>力<br>ポ<br>ン<br>プ | 設<br>水<br>噴<br>霧<br>消<br>火 | 設<br>自<br>動<br>火<br>災<br>報<br>備<br>知 | 非<br>常<br>警<br>報<br>設<br>備 | 誘<br>導<br>灯 | 避<br>難<br>器<br>具 | 自<br>家<br>発<br>電<br>設<br>備 | 連<br>結<br>送<br>水<br>管 |
|---------|---|-------------------|----------------------------|-----------------------|----------------------------|-----------------------|-----------------------|----------------------------|--------------------------------------|----------------------------|-------------|------------------|----------------------------|-----------------------|
| 項<br>目  |   |                   |                            |                       |                            |                       |                       |                            |                                      |                            |             |                  |                            |                       |
| 1       | イ | 劇場・映画館・観覧場        | 9                          | 6                     | 3                          |                       |                       |                            | 9                                    | 9                          | 9           | 3                | 9                          |                       |
|         | ロ | 公会堂・集会場           | 175                        | 13                    |                            |                       |                       |                            | 28                                   | 30                         | 44          | 4                | 6                          |                       |
| 2       | イ | キャバレー・カフェー等       |                            |                       |                            |                       |                       |                            |                                      |                            |             |                  |                            |                       |
|         | ロ | 遊技場・ダンスホール        | 6                          | 2                     |                            |                       |                       |                            | 5                                    | 5                          | 5           | 1                |                            |                       |
|         | ハ | 性風俗関連店舗           |                            |                       |                            |                       |                       |                            |                                      |                            |             |                  |                            |                       |
|         | ニ | カラオケボックス個室等       | 1                          |                       |                            |                       |                       |                            | 1                                    |                            | 1           |                  |                            |                       |
| 3       | イ | 待合・料理店等           |                            |                       |                            |                       |                       |                            |                                      |                            |             |                  |                            |                       |
|         | ロ | 飲食店               | 68                         |                       |                            |                       |                       |                            | 14                                   | 31                         | 62          | 1                |                            |                       |
| 4       |   | 百貨店・マーケット等        | 136                        | 21                    | 7                          |                       |                       | 4                          | 73                                   | 42                         | 131         | 3                | 20                         |                       |
| 5       | イ | 旅館・ホテル等           | 19                         | 3                     |                            |                       |                       |                            | 12                                   | 3                          | 13          | 4                | 3                          | 1                     |
|         | ロ | 寄宿舎・下宿・共同住宅       | 722                        | 10                    |                            |                       |                       |                            | 44                                   | 3                          | 5           | 76               | 8                          | 1                     |
| 6       | イ | (1) 病院等           | 4                          | 1                     | 4                          |                       |                       |                            | 4                                    | 4                          | 4           | 3                | 4                          | 1                     |
|         |   | (2) 診療所等          | 4                          |                       | 1                          |                       |                       |                            | 4                                    |                            | 4           | 3                |                            |                       |
|         |   | (3) (1)・(2)以外の病院等 | 3                          | 1                     |                            |                       |                       |                            | 3                                    |                            | 3           | 2                | 1                          |                       |
|         |   | (4) 診療所等(病床数0)    | 35                         |                       |                            |                       |                       |                            | 13                                   | 8                          | 35          | 1                |                            |                       |
|         | ロ | (1) 介護老人保健施設等     | 28                         |                       | 28                         |                       |                       |                            | 28                                   | 2                          | 28          | 9                | 9                          |                       |
|         |   | (2) 救護施設          |                            |                       |                            |                       |                       |                            |                                      |                            |             |                  |                            |                       |
|         |   | (3) 乳児院           |                            |                       |                            |                       |                       |                            |                                      |                            |             |                  |                            |                       |
|         |   | (4) 障害児入所施設       |                            |                       |                            |                       |                       |                            |                                      |                            |             |                  |                            |                       |
|         |   | (5) 障害者支援施設等      | 11                         | 2                     | 9                          |                       |                       |                            | 10                                   |                            | 10          |                  | 7                          |                       |
|         | ハ | (1) 老人デイサービスセンター等 | 13                         | 1                     |                            |                       |                       |                            | 8                                    | 3                          | 11          |                  | 2                          |                       |
|         |   | (2) 厚生施設          |                            |                       |                            |                       |                       |                            |                                      |                            |             |                  |                            |                       |
|         |   | (3) 助産施設・保育所等     | 35                         | 8                     |                            |                       |                       |                            | 29                                   | 6                          | 35          | 3                | 1                          |                       |
|         |   | (4) 児童発達支援センター等   | 4                          |                       |                            |                       |                       |                            | 2                                    |                            | 4           | 1                |                            |                       |
|         |   | (5) 障害者支援施設等      | 43                         | 1                     |                            |                       |                       |                            | 17                                   | 2                          | 23          |                  |                            |                       |
|         | ニ | 幼稚園・特別支援学校        | 14                         | 2                     |                            |                       |                       |                            | 10                                   | 4                          | 12          | 3                | 2                          |                       |
| 7       |   | 学校・各種学校の類         | 75                         | 52                    |                            | 1                     |                       | 1                          | 69                                   | 15                         | 17          | 29               | 32                         |                       |
| 8       |   | 図書館・博物館等          | 6                          |                       |                            |                       |                       |                            | 2                                    | 5                          | 2           |                  |                            |                       |
| 9       | イ | 蒸気浴場・熱気浴場         | 2                          |                       |                            |                       |                       |                            | 2                                    | 2                          | 2           | 1                |                            |                       |
|         | ロ | イ以外の公衆浴場          |                            |                       |                            |                       |                       |                            |                                      |                            |             |                  |                            |                       |
| 10      |   | 停車場               |                            |                       |                            |                       |                       |                            |                                      |                            |             |                  |                            |                       |
| 11      |   | 神社・寺院・教会          | 29                         |                       |                            |                       |                       |                            |                                      | 23                         | 1           |                  |                            |                       |
| 12      | イ | 工場・作業場            | 477                        | 114                   |                            | 45                    | 7                     | 14                         | 265                                  | 1                          | 98          | 5                | 116                        | 1                     |
|         | ロ | 映画・テレビスタジオ        |                            |                       |                            |                       |                       |                            |                                      |                            |             |                  |                            |                       |
| 13      | イ | 車庫・駐車場            | 30                         |                       |                            |                       |                       |                            | 7                                    | 7                          | 1           |                  |                            | 1                     |
|         | ロ | 航空機の格納庫           |                            |                       |                            |                       |                       |                            |                                      |                            |             |                  |                            |                       |
| 14      |   | 倉庫                | 403                        | 57                    | 3                          | 21                    | 6                     | 1                          | 139                                  |                            | 58          | 2                | 48                         | 1                     |
| 15      |   | 前各項に該当しない事業場      | 298                        | 31                    |                            | 1                     |                       | 5                          | 82                                   | 42                         | 83          | 3                | 28                         |                       |
| 16      | イ | 特定複合用途対象物         | 136                        | 12                    | 11                         | 1                     |                       | 2                          | 81                                   | 25                         | 120         | 16               | 16                         | 1                     |
|         | ロ | 16項イ以外の複合用途対象物    | 61                         | 4                     | 1                          | 3                     |                       | 1                          | 17                                   | 7                          | 11          | 6                | 3                          | 1                     |
| 16の2    |   | 地下街               |                            |                       |                            |                       |                       |                            |                                      |                            |             |                  |                            |                       |
| 17      |   | 重要文化財             | 2                          |                       |                            |                       |                       |                            | 2                                    |                            |             |                  |                            |                       |
| 合 計     |   |                   | 2,849                      | 341                   | 67                         | 72                    | 13                    | 35                         | 980                                  | 272                        | 832         | 179              | 315                        | 8                     |

(令和3年3月31日現在)

## 10. 危険物施設数の状況

| 施設区分        |                 | 市町村別 |       |       |       |       |
|-------------|-----------------|------|-------|-------|-------|-------|
|             |                 | 合 計  | 富 谷 市 | 大 和 町 | 大 郷 町 | 大 衡 村 |
| 製 造 所       |                 | 6    |       | 5     | 1     |       |
| 貯<br>蔵<br>所 | 屋 内 貯 蔵 所       | 77   | 11    | 38    | 10    | 18    |
|             | 屋 外 タ ン ク 貯 蔵 所 | 47   | 3     | 20    | 13    | 11    |
|             | 屋 内 タ ン ク 貯 蔵 所 | 2    | 1     |       | 1     |       |
|             | 地 下 タ ン ク 貯 蔵 所 | 78   | 19    | 44    | 6     | 9     |
|             | 簡 易 タ ン ク 貯 蔵 所 | 1    |       | 1     |       |       |
|             | 移 動 タ ン ク 貯 蔵 所 | 72   | 24    | 22    | 9     | 17    |
|             | 屋 外 貯 蔵 所       | 13   |       | 1     | 8     | 4     |
| 取<br>扱<br>所 | 給 油 取 扱 所       | 76   | 21    | 29    | 13    | 13    |
|             | 販 売 取 扱 所       |      |       |       |       |       |
|             | 移 送 取 扱 所       |      |       |       |       |       |
|             | 一 般 取 扱 所       | 96   | 21    | 45    | 11    | 19    |
| 合 計         |                 | 468  | 100   | 205   | 72    | 91    |

(令和3年3月31日現在)

## 11. 危険物施設の立入検査実施件数

| 施設区分        |                 | 市町村別 |       |       |       |       |
|-------------|-----------------|------|-------|-------|-------|-------|
|             |                 | 合 計  | 富 谷 市 | 大 和 町 | 大 郷 町 | 大 衡 村 |
| 製 造 所       |                 |      |       |       |       |       |
| 貯<br>蔵<br>所 | 屋 内 貯 蔵 所       | 40   | 6     | 8     | 8     | 18    |
|             | 屋 外 タ ン ク 貯 蔵 所 | 29   | 1     | 9     | 8     | 11    |
|             | 屋 内 タ ン ク 貯 蔵 所 | 2    | 1     |       | 1     |       |
|             | 地 下 タ ン ク 貯 蔵 所 | 38   | 12    | 11    | 6     | 9     |
|             | 簡 易 タ ン ク 貯 蔵 所 |      |       |       |       |       |
|             | 移 動 タ ン ク 貯 蔵 所 | 66   | 22    | 19    | 9     | 16    |
|             | 屋 外 貯 蔵 所       | 10   |       |       | 6     | 4     |
| 取<br>扱<br>所 | 給 油 取 扱 所       | 40   | 16    | 6     | 7     | 11    |
|             | 販 売 取 扱 所       |      |       |       |       |       |
|             | 移 送 取 扱 所       |      |       |       |       |       |
|             | 一 般 取 扱 所       | 49   | 5     | 16    | 9     | 19    |
| 合 計         |                 | 274  | 63    | 69    | 54    | 88    |

(令和2年4月1日～令和3年3月31日)

# 警 防



# 1. 消防車両等の現有状況

令和3年4月1日現在

| 区分<br>所属              | 車 両 名 称   | 車 両 番 号         | 車 種   | 年 式  | 配 置 | 総排気量<br>(cc) | 消防車両型式<br>(艀装メーカー) | 級別 |
|-----------------------|-----------|-----------------|-------|------|-----|--------------|--------------------|----|
| 本<br>部                | 黒消指令1号車   | 宮城301む<br>37-77 | トヨタ   | H28年 | 2月  | 1,790        |                    |    |
|                       | 黒消連絡1号車   | 宮城800そ<br>11-04 | トヨタ   | H28年 | 11月 | 1,490        |                    |    |
|                       | 黒消連絡2号車   | 宮城503つ<br>38-98 | トヨタ   | H28年 | 3月  | 1,490        |                    |    |
|                       | 黒消広報1号車   | 宮城400と<br>71-09 | 日産    | H19年 | 12月 | 2,953        |                    |    |
|                       | 救急普及啓発広報車 | 宮城800そ<br>286   | 日産    | H27年 | 11月 | 4,470        |                    |    |
| 黒<br>川<br>消<br>防<br>署 | 黒消指揮1号車   | 宮城800す<br>32-98 | 日産    | H14年 | 12月 | 2,950        |                    |    |
|                       | 黒消タンク1号車  | 宮城800は<br>14-79 | 三菱ふそう | H18年 | 12月 | 7,545        | I-A型<br>(日本機械)     | 2級 |
|                       | 黒消化学1号車   | 宮城800は<br>25-35 | 日野    | H27年 | 2月  | 6,400        | 化学車II型<br>(日本機械)   | 2級 |
|                       | 黒消ポンプ1号車  | 宮城800す<br>98-56 | いすゞ   | H18年 | 2月  | 4,770        | CD-I型<br>(モリタ)     | 2級 |
|                       | 黒消救助1号車   | 宮城800は<br>91    | 日野    | H11年 | 1月  | 7,960        | 救工車II型<br>(モリタ)    |    |
|                       | 黒消救急1号車   | 宮城800そ<br>14-01 | 日産    | H29年 | 3月  | 3,490        | 高規格救急車<br>(日産プリンス) |    |
|                       | 黒消救急指導1号車 | 宮城800そ<br>311   | トヨタ   | H17年 | 3月  | 3,370        | 高規格救急車<br>(トヨタテクノ) |    |
|                       | 黒消搬送1号車   | 宮城800そ<br>4641  | いすゞ   | R3年  | 2月  | 2,990        | 資機材搬送車<br>(いすゞ自動車) |    |
|                       | 黒消搬送2号車   | 宮城800す<br>67-37 | 三菱    | H16年 | 7月  | 2,830        |                    |    |
| 大<br>郷<br>出<br>張<br>所 | 大郷ポンプ1号車  | 宮城830ろ<br>119   | いすゞ   | H22年 | 12月 | 2,990        | CD-I型<br>(日本機械)    | 2級 |
|                       | 大郷救急1号車   | 宮城800せ<br>75-30 | トヨタ   | H25年 | 3月  | 2,690        | 高規格救急車<br>(トヨタテクノ) |    |
|                       | 大郷搬送1号車   | 宮城800そ<br>804   | 日野    | H28年 | 7月  | 4,000        | (宮城日野)             |    |
|                       | 大郷連絡1号車   | 宮城800た<br>514   | ホンダ   | H11年 | 2月  | 1,590        |                    |    |
| 大<br>衡<br>出<br>張<br>所 | 大衡タンク1号車  | 宮城800は<br>26-59 | 日野    | H28年 | 1月  | 6,400        | I-B型<br>(日本機械)     | 2級 |
|                       | 大衡救急1号車   | 宮城800せ<br>44-90 | トヨタ   | H22年 | 12月 | 2,690        | 高規格救急車<br>(トヨタテクノ) |    |
|                       | 大衡連絡1号車   | 宮城88に<br>58-03  | 日産    | H10年 | 3月  | 1,490        |                    |    |
| 富<br>谷<br>消<br>防<br>署 | 富谷タンク1号車  | 宮城800は<br>28-88 | 日野    | H30年 | 3月  | 5,120        | I-B型<br>(日本機械)     | 2級 |
|                       | 富谷ポンプ1号車  | 宮城800そ<br>37-91 | 日野    | R2年  | 1月  | 4,000        | CD-I型<br>(日本機械)    | 2級 |
|                       | 富谷水槽1号車   | 宮城800は<br>29-74 | 日野    | H31年 | 3月  | 5,120        | 大型水槽車II型<br>(モリタ)  | 2級 |
|                       | 富谷救急1号車   | 宮城800そ<br>624   | トヨタ   | H28年 | 3月  | 2,690        | 高規格救急車<br>(トヨタテクノ) |    |
|                       | 富谷救急2号車   | 宮城800そ<br>46-32 | 日産    | R3年  | 3月  | 2,480        | 高規格救急車<br>(日産プリンス) |    |
|                       | 富谷連絡1号車   | 宮城503の<br>35-51 | トヨタ   | R1年  | 7月  | 1,490        |                    |    |
|                       | 富谷指揮1号車   | 宮城800そ<br>18-76 | トヨタ   | H29年 | 8月  | 2,690        | (日本機械)             |    |
|                       | ボートトレーラー  | 宮城800る<br>13-80 | ソレックス | R2年  | 8月  |              |                    |    |



## 2. 消防資器材の現有状況

### 警防機器材

令和3年4月1日現在

| 種 別               | 区 分 | 計  | 黒 川 | 大 郷 | 大 衡 | 富 谷 | 性能・型式                  |
|-------------------|-----|----|-----|-----|-----|-----|------------------------|
|                   |     |    | 消防署 | 出張所 | 出張所 | 消防署 |                        |
| 無反動管鎗             |     | 8  | 3   | 2   | 1   | 2   | 21型噴霧ノズル付              |
| 管鎗 (YONEプロモデル管鎗)  |     | 25 | 11  | 4   | 3   | 7   | 林野用50 <sup>リ</sup> 含まず |
| デュアルマチックノズル       |     | 2  |     |     |     | 2   |                        |
| クアドラノズル           |     | 10 | 2   | 2   | 2   | 4   |                        |
| プロジェクトガン          |     | 2  | 2   |     |     |     |                        |
| フォグガン             |     | 3  | 1   | 1   | 1   |     |                        |
| ピックアップ式泡ノズル       |     | 1  |     | 1   |     |     |                        |
| ユニット式ポンププロポーションナー |     | 4  | 2   |     | 1   | 1   | ラインプロ                  |
| ポータブルCAFS武蔵       |     | 1  | 1   |     |     |     |                        |
| 放水銃               |     | 1  | 1   |     |     |     | 車両固定式2                 |
| 簡易発泡器             |     | 8  | 2   | 1   | 2   | 3   | 東消式、L X、MX             |
| マルチボールバルブ         |     | 14 | 5   | 2   | 2   | 5   | 特殊分岐接手                 |
| スタンドパイプ           |     | 8  | 3   | 1   | 1   | 3   |                        |
| ディスクストレーナー        |     | 7  | 3   | 1   | 1   | 2   |                        |
| ワンタッチストレーナー       |     | 16 | 6   | 2   | 2   | 6   |                        |
| 林野火災用水タンク         |     | 1  | 1   |     |     |     | 5000型・ポリエチレン製          |
| ホース背負器            |     | 5  | 5   |     |     |     |                        |
| 背負い式消火水囊          |     | 70 | 35  | 9   | 9   | 17  |                        |
| 三連梯子              |     | 7  | 3   | 1   | 1   | 2   |                        |
| かぎ付き梯子            |     | 5  | 2   | 1   | 1   | 1   |                        |
| 発動発電機             |     | 12 | 5   | 2   | 1   | 4   |                        |
| 耐熱防火衣             |     | 5  | 5   |     |     |     | 上下続服型・分離型              |
| 金属探知機             |     | 2  | 1   |     |     | 1   |                        |
| 手引きホースカー          |     | 2  | 2   |     |     |     |                        |
| 動力ホースカー           |     | 5  | 1   | 1   | 1   | 2   |                        |
| エアフォームノズル         |     | 1  | 1   |     |     |     |                        |
| 泡消火薬剤             |     | 56 | 45  | 3   | 3   | 5   | 高低兼用                   |
| エアータント一式          |     | 1  | 1   |     |     |     | アキレス                   |
| 緊急援助隊用テント         |     | 2  | 2   |     |     |     | ゴアテックス VG604           |
| 緊急援助隊用資機材一式       |     | 1  | 1   |     |     |     | 国貨与 (エアータント含む)         |
| オイルフェンス           |     | 2  | 1   | 1   |     |     | 20M型・アンカー付             |
| 折たたみ式水槽           |     | 7  | 4   | 1   | 1   | 1   |                        |
| ラムファン救助用送排風機      |     | 1  | 1   |     |     |     |                        |
| 可搬動力消防ポンプ         |     | 4  | 1   | 1   |     | 2   |                        |
| 北川式真空法ガス採取器       |     | 7  | 2   | 1   | 1   | 3   | AP-20                  |
| コンビツール            |     | 4  | 1   | 1   | 1   | 1   | OCT-250                |
| バルーンライトLED投光器     |     | 1  | 1   |     |     |     | LB030CS-F              |
| 中継用自動制御バルブ        |     | 4  | 2   |     | 1   | 1   | リレーコントロールバルブ           |
| 投光器               |     | 3  | 1   |     |     | 2   | Nomad360               |
|                   |     |    |     |     |     |     |                        |
|                   |     |    |     |     |     |     |                        |
|                   |     |    |     |     |     |     |                        |
|                   |     |    |     |     |     |     |                        |
|                   |     |    |     |     |     |     |                        |
|                   |     |    |     |     |     |     |                        |
|                   |     |    |     |     |     |     |                        |
|                   |     |    |     |     |     |     |                        |
|                   |     |    |     |     |     |     |                        |
|                   |     |    |     |     |     |     |                        |
|                   |     |    |     |     |     |     |                        |

|                   |  |
|-------------------|--|
| 無反動管鎗             | 黒消T1 50ミリ×1, 化学1 50ミリ×1, e-ノズル×1 大衡T1 50×1       |
| 管鎗 (YONEプロモデル管鎗)  | 黒消T1 50×3、65×2、黒消P1 50×3、65×1、化学1 65×2、          |
| デュアルマチックノズル       | 富P1×2  |
| クアドラノズル           | 化学1×2、郷P1×2、富T1×2 富P1×2、大衡T1×2                   |
| プロジェクトガン          | 黒消T1×2、  |
| フォグガン             | 化学1 ×1、大衡T1×1、大郷P1×1                             |
| ピックアップ式泡ノズル       | 大郷P×1  |
| ユニット式ポンププロポーションナー | 化学1×1、黒消T1×1、大衡T1×1、富T1×1                        |
| ポータブルCABS武蔵       | 化学1×1  |
| 放水銃               | 化学1×1  |
| 簡易発泡器             | 化学1×2 (MXフォームジェット・LXフォームジェット) 富T1 (MX・LX) 富倉庫×1  |
| マルチボールバルブ         | 化学1×2、黒T1×2、黒P1×1 富T1×2 富P1×2 富W1×1 大衡T1×        |
| スタンドパイプ           | 化学1×1、黒T1×1、黒P1×1、大郷P1×1、大衡T×1、富T1×1、富P          |
| ディスクストレナー         | 化学1×1、黒T1×1、黒P1×1、大郷P1×1、大衡T1×1、富T1×1、富P         |
| ワンタッチストレナー        | 化学1×2、黒T1×2、黒P1×2、大郷P1×2、大衡T1×2、富T1×2 富P         |
| 林野火災用水タンク         | ゴミ置き場上部 (中二階)                                    |
| ホース背負器            | 黒P1×1、訓練塔中2階 (搬送車) ×4                            |
| 背負い式消火水囊          | 化学1×4、黒T1×4、黒P1×4、倉庫×23 (搬送車7含む) 大郷 大衡T          |
| 三連梯子              | 化学1×1、黒T1×1、黒P1×1 大郷P1×1、大衡T1×1、富T1×1 富P1        |
| かぎ付き梯子            | 化学1×1、黒T1×1、大郷P1×1、大衡T1×1、富T1×1                  |
| 発動発電機             | 化学1×1、黒T1×1、黒P1×1、黒搬1×1、緊援隊青叩付×1、大郷P×1 大郷        |
| 耐熱防火衣             | 化学1×2、特災倉庫×3                                     |
| 金属探知機             | 倉庫 (冬季黒消P積載) 富倉庫 (冬季富谷P積載)                       |
| ホースカー (搬送具)       | 化学1×1、黒T1×1                                      |
| 動力ホースカー           | 黒P1×1、大郷P1×1、大衡T×1、富T1×1 富P1×1                   |
| エアフォームノズル         | 化学1×1  |
| 泡消火薬剤             | 化学1×3 (メガフォーム×2、フォレックス×1)、緊持倉庫×42 (メガフォームPFOS含む× |
| エアータント            | 発電機含む  |
| 緊急援助隊用テント         |  |
| 緊急援助隊用資機材一式       |  |
| オイルフェンス           | 非常持ち出し倉庫 大郷水防倉庫×1                                |
| 折たたみ式水槽           | 本訓練塔NK-2 (2500L) ×1、西側倉庫丸型 (1000L) ×3 富倉庫丸型 (    |
| ラムファン救助用送排風機      | 緊持倉庫×1   |
| 可搬動力消防ポンプ         | 緊持倉庫×1 (ラビットP383) 大郷搬送×1 富P1×1 富水1×1             |
| 北川式真空法ガス採取器       | 化学1×1、黒P1×1 富T1×1 富指揮×1 富P1×1 大衡T1×1 大郷P         |
| コンビツール            | 化学1×1、大郷P1×1、大衡T1×1、富T1×1                        |
| バルーンライトLED投光器     | 待機室入口横   |
| 中継用自動制御バルブ        | 化学1×2、衡T1×1、富T1×1                                |
| 投光器               | 黒搬1×1、富P1×1、富指揮×1                                |
|                   |  |
|                   |  |
|                   |  |

# 救急資器材

| 種 別              |                           | 区 分        | 計  | 黒 川<br>消防署 | 大 郷<br>出張所 | 大 衡<br>出張所 | 富 谷<br>消防署     | 性能・型式               |           |
|------------------|---------------------------|------------|----|------------|------------|------------|----------------|---------------------|-----------|
| 救                | 血圧計（携帯用）                  |            | 13 | 5          | 2          | 2          | 4              | 耐震動型・デジタル           |           |
|                  | 血圧計（車両固定式）                |            | 2  | 1          | 1          |            |                | 耐震動型                |           |
|                  | 患者観察装置                    |            | 7  | 3          | 1          | 1          | 2              | ダッシュ・日本光電           |           |
|                  | 呼気終末CO <sub>2</sub> 分圧センサ |            | 6  | 2          | 1          | 1          | 2              | 日本光電TG-900P         |           |
|                  | 酸素飽和度測定器（携帯用）             |            | 10 | 4          | 1          | 1          | 4              | オニックス・タフサット・オキシポケット |           |
|                  | 携帯電話（回線数）                 |            | 10 | 2          | 2          | 2          | 4              | スマホ                 |           |
|                  | 自動式心マッサージ器                |            | 6  | 2          | 1          | 1          | 2              | LUCAS2、LUCAS3       |           |
|                  | 喉頭鏡一式                     |            | 14 | 5          | 2          | 3          | 4              | マッキントッシュ・ウェルチアリン    |           |
|                  | 半自動除細動器                   |            | 7  | 3          | 1          | 1          | 2              | TEC                 |           |
|                  | AED（自動体外式除細動器）            |            | 7  | 2          | 1          | 2          | 2              | レールダル・日本光電          |           |
|                  | 人工呼吸器                     |            | 7  | 3          | 1          | 1          | 2              | クルーズ・パラハック・アンサー     |           |
|                  | カーディオポンプ                  |            | 5  | 1          | 1          | 1          | 2              | アンブ                 |           |
|                  | 吸引器（車両固定式）                |            | 2  | 1          | 1          |            |                | APPROX              |           |
|                  | 吸引器（携帯用）                  |            | 8  | 4          | 1          | 1          | 2              | パワーミニック             |           |
|                  | スクープストレッチャー               |            | 12 | 4          | 2          | 2          | 4              | ファノ・エクセル            |           |
|                  | バックボード一式                  |            | 12 | 3          | 2          | 2          | 5              | ファノ                 |           |
|                  | 減圧式固定具                    |            | 5  | 1          | 1          | 1          | 2              | バキュームスプリント          |           |
|                  | CPRボード                    |            | 5  | 1          | 1          | 1          | 2              | ライフセイバー型            |           |
|                  | 急                         | 多数傷病者処置セット |    | 4          | 4          |            |                |                     |           |
|                  |                           | トリアージシート   |    | 1          | 1          |            |                |                     | ETS-SHEET |
| 耐刃ベスト            |                           |            | 18 | 6          | 3          | 3          | 6              | NT-2H型              |           |
| 万能斧              |                           |            | 6  | 2          | 1          | 1          | 2              | PARATECH・トップマン      |           |
| レスキューマン          |                           |            | 6  | 2          | 1          | 1          | 2              | TOYOTA・NISSAN       |           |
| グラスマスター          |                           |            | 6  | 2          | 1          | 1          | 2              | WGM-3               |           |
| 自動ポンチ            |                           |            | 4  | 1          |            | 1          | 2              | NIIGATASEIKI        |           |
| 鉄線切り             |                           |            | 6  | 2          | 1          | 1          | 2              | HIT                 |           |
| 救命浮環             |                           |            | 6  | 2          | 1          | 1          | 2              | ハードタイプ・ライフボールS      |           |
| 紫外線殺菌灯           |                           |            | 4  | 1          | 1          | 1          | 1              | TMS-153M            |           |
| 空気殺菌器            |                           |            | 2  | 1          |            |            | 1              | ゼロマックスCA-I型         |           |
| オゾン殺菌器           |                           |            | 4  | 1          | 1          | 1          | 1              | YR-500              |           |
| 高圧蒸気滅菌器          |                           |            | 3  | 1          | 1          |            | 1              | エルクレーブMAC-580       |           |
| 殺菌線消毒ロッカー        |                           |            | 4  | 1          | 1          | 1          | 1              | BENZEN              |           |
| 高度救命処置シュミレーター    |                           |            | 3  | 1          | 1          |            | 1              | コーケン・レールダル          |           |
| 気道管理トレーナー        |                           |            | 1  | 1          |            |            |                | レールダル               |           |
| 蘇生訓練人形 全身（成人）    |                           |            | 4  | 1          |            | 2          | 1              | ヤガミ                 |           |
| 蘇生訓練人形 全身（小児）    |                           |            | 5  | 2          | 1          | 1          | 1              | レールダル・ヤガミ           |           |
| 蘇生訓練人形 全身（新生児）   |                           |            | 7  | 3          | 1          | 1          | 2              | レールダル・ヤガミ           |           |
| 蘇生訓練人形 上半身（講習会用） |                           |            | 29 | 12         | 3          | 3          | 11             | レールダル・ヤガミ           |           |
| AEDトレーナー（講習会用）   |                           | 30         | 16 | 4          | 4          | 6          | レールダル・日本光電・林トコ |                     |           |
| 酸素吸入器一式（PA用）     |                           | 6          | 2  | 1          | 1          | 2          | フロージェントル       |                     |           |

## 救助資器材

| 種 別     | 区 分                | 計  | 黒川消防署 |       |       |             | 性能・型式                 |
|---------|--------------------|----|-------|-------|-------|-------------|-----------------------|
|         |                    |    | 黒川消防署 | 大郷出張所 | 大衡出張所 | 富谷消防署       |                       |
| 救<br>助  | 三連梯子               | 1  | 1     |       |       |             | 15m・チタンMTL387         |
|         | かぎ付梯子              | 1  | 1     |       |       |             | 3m・チタンMTL131          |
|         | 空気式救助マット           | 1  | 1     |       |       |             | SL-40型                |
|         | 救命索発射銃 (レスキューマックス) | 1  | 1     |       |       |             | #411                  |
|         | バスケットストレッチャー       | 2  | 2     |       |       |             | モデル71-S               |
|         | スクープストレッチャー        | 1  | 1     |       |       |             |                       |
|         | 救助用縛帯              | 5  | 5     |       |       |             | YR型                   |
|         | サーバイバースリング         | 2  | 2     |       |       |             | AZ1004-1              |
|         | ヨンポイントブライドル        | 1  | 1     |       |       |             |                       |
|         | 三重もやい型縛帯           | 1  | 1     |       |       |             |                       |
|         | デラックスエバックハーネス      | 1  | 1     |       |       |             |                       |
|         | ワイヤー梯子             | 1  | 1     |       |       |             |                       |
|         | マンホール救助器具一式        | 1  | 1     |       |       |             | ロールグリス                |
|         | パワーユニット            | 1  | 1     |       |       |             | ルーカスP640-SG-D         |
|         | ホースリール (油圧)        | 1  | 1     |       |       |             | 20m                   |
|         | 大型油圧救助器具一式         | 1  | 1     |       |       |             | スプレッター・カッター他          |
|         | マット型空気ジャッキ         | 2  | 2     |       |       |             | エアーマイティV型、ズムロ         |
|         | チルホール              | 3  | 3     |       |       |             | TU-16型 1.6t用          |
|         | ラチェットレバーホイスト       | 1  | 1     |       |       |             |                       |
|         | ソフトスリング            | 8  | 8     |       |       |             |                       |
|         | エンジンカッター           | 6  | 2     | 1     | 1     | 2           |                       |
|         | チェンソー              | 8  | 4     | 1     | 1     | 2           |                       |
|         | 空気切断機              | 1  | 1     |       |       |             | 携帯用・3点セット             |
|         | ペダルカッター            | 2  | 2     |       |       |             | LSH-3、ウェーバーS-30       |
|         | ポータブル切断パックOZ       | 1  | 1     |       |       |             |                       |
|         | ガラスマスター            | 1  | 1     |       |       |             |                       |
|         | 鉄線カッター             | 1  | 1     |       |       |             | ケーブルカッター              |
|         | 万能斧                | 15 | 9     | 2     | 2     | 2           | 米国製・弁慶・トップマン          |
|         | 削岩機                | 1  | 1     |       |       |             | ピコ14                  |
|         | 可燃性ガス測定器           | 5  | 2     | 1     | 1     | 1           | 理研・コスモス               |
|         | 有毒ガス検知器            | 1  | 1     |       |       |             |                       |
|         | 放射線測定器             | 2  | 2     |       |       |             | ICS-331B, RDS-30(国貸与) |
|         | 表面線量計              | 1  | 1     |       |       |             | 国貸与                   |
|         | 携帯空間線量計            | 3  | 3     |       |       |             | G-10国貸与               |
| 個人線量計   | 15                 | 15 |       |       |       | 国貸与         |                       |
| 空気呼吸器   | 37                 | 23 | 3     | 3     | 8     |             |                       |
| 酸素呼吸器   | 5                  | 5  |       |       |       | OXYZEM-11   |                       |
| エアライン一式 | 1                  | 1  |       |       |       | ドレーゲル・呼吸器 2 |                       |
| 送排煙機    | 1                  | 1  |       |       |       | PEF-282防爆型  |                       |

## 救助資器材

| 種 別              | 区 分             | 計  | 区 分       |           |           |                       | 性能・型式   |
|------------------|-----------------|----|-----------|-----------|-----------|-----------------------|---|
|                  |                 |    | 黒川<br>消防署 | 大郷<br>出張所 | 大衡<br>出張所 | 富谷<br>消防署             |   |
| 救<br>助           | 化学防護服           | 6  | 6         |           |           |                       | トレルケム・ドレーゲル                                     |
|                  | 防毒衣一式           | 2  | 2         |           |           |                       | TS-N0410型                                       |
|                  | 耐電衣（上下）         | 2  | 2         |           |           |                       | YS型・ユニホーム型                                      |
|                  | 耐電手袋            | 3  | 3         |           |           |                       | YS型・7千ボルト                                       |
|                  | 耐電長靴            | 3  | 3         |           |           |                       | YS型・7千ボルト                                       |
|                  | 携帯用警報器          | 18 | 10        | 2         | 2         | 4                     |   |
|                  | 除染シャワーシステム一式    | 1  | 1         |           |           |                       |   |
|                  | 水難救助資器材一式       | 10 | 10        |           |           |                       | サーフェイスドライ                                       |
|                  | 救助ボート一式         | 6  | 2         | 1         | 1         | 2                     | SSS-14型・SG-124・SS-14型<br>FRB-104・FRB-104・AU420W |
|                  | 船外機             | 4  | 2         | 1         |           | 1                     | トハツ9.9・15・MD25B2JET                             |
|                  | 水中ライト           | 17 | 8         | 3         | 2         | 4                     |   |
|                  | 救命胴衣            | 72 | 19        | 13        | 11        | 29                    | NQS4・5型・TK-24A型・HFP30                           |
|                  | 救命浮環            | 6  | 3         | 1         | 1         | 1                     | KSK1号P-430型                                     |
|                  | 浮標              | 1  | 1         |           |           |                       |   |
|                  | 流水救助用救命胴衣       | 11 | 11        |           |           |                       | PFD   |
|                  | 熱画像直視装置         | 1  | 1         |           |           |                       |   |
|                  | ロープレスキュー用資機材一式  | 1  | 1         |           |           |                       |   |
|                  | パーティカルストレッチャー   | 1  | 1         |           |           |                       |   |
|                  | エアバックセフティーシステム  | 1  | 1         |           |           |                       |   |
|                  | レスキューシリンダー安定器   | 1  | 1         |           |           |                       | ウェバーシルサポート                                      |
|                  | EC工具セット         | 1  | 1         |           |           |                       |   |
|                  | 防爆型ライト          | 10 | 4         | 1         | 1         | 4                     | 松下JL05104・VULCAN                                |
|                  | 呼吸器用高圧空気圧縮機     | 1  | 1         |           |           |                       | パワー社製移動式コンプレッサー                                 |
|                  | 緩降機             | 1  | 1         |           |           |                       | スナッチ型   |
|                  | ロープ登降機          | 1  | 1         |           |           |                       | 12φナイロンロープ用                                     |
|                  | ロープガイドエッジローラー   | 1  | 1         |           |           |                       |   |
|                  | ロープガイドエッジプロテクター | 1  | 1         |           |           |                       |   |
|                  | 張力計             | 3  | 3         |           |           |                       | 直読式×2 デジタル×1                                    |
|                  | レスキューレンチ        | 1  | 1         |           |           |                       | RN-1  |
|                  | アルミサルベージシート     | 1  | 1         |           |           |                       |   |
| レーザー距離計          | 1               | 1  |           |           |           | LS-501                |   |
| 携帯用投光器（ストリームライト） | 1               | 1  |           |           |           | HID LITEBOX 45604     |   |
| 発電機              | 2               | 2  |           |           |           | ホンダEX-550、ヤマハEF6000TE |   |

### 3. 市町村別消防水利現況

令和3年4月1日現在

| 種 別                                   |                  | 市 町 村 別                               |                  | 富<br>谷<br>市 | 大<br>和<br>町 | 大<br>郷<br>町 | 大<br>衡<br>村 | 合<br>計 |       |
|---------------------------------------|------------------|---------------------------------------|------------------|-------------|-------------|-------------|-------------|--------|-------|
|                                       |                  |                                       |                  |             |             |             |             |        |       |
| 消<br>火<br>栓                           | 公<br>設           | 地上単口                                  |                  | 159         | 136         | 144         | 192         | 631    |       |
|                                       |                  | 地上双口                                  |                  | 5           | 1           | 1           |             | 7      |       |
|                                       |                  | 地下単口                                  |                  | 305         | 280         | 17          | 38          | 640    |       |
|                                       |                  | 小 計                                   |                  | 469         | 417         | 162         | 230         | 1,278  |       |
|                                       | 私<br>設           | 地上単口                                  |                  |             |             |             | 1           | 1      |       |
|                                       |                  | 地上双口                                  |                  |             |             |             |             |        |       |
|                                       |                  | 地下単口                                  |                  |             |             |             |             |        |       |
|                                       |                  | 小 計                                   |                  |             |             |             | 1           | 1      |       |
|                                       | 合 計              |                                       |                  |             | 469         | 417         | 162         | 231    | 1,279 |
|                                       | 防<br>火<br>水<br>槽 | 公<br>設                                | 40m <sup>3</sup> | 有蓋          | 160         | 199         | 34          | 32     | 425   |
| 無蓋                                    |                  |                                       |                  |             | 46          | 29          |             | 75     |       |
| 20m <sup>3</sup><br>~40m <sup>3</sup> |                  |                                       | 有蓋               | 22          | 3           |             |             | 25     |       |
|                                       |                  |                                       | 無蓋               | 1           | 2           | 1           |             | 4      |       |
| 小 計                                   |                  |                                       | 183              | 250         | 64          | 32          | 529         |        |       |
| 私<br>設                                |                  | 40m <sup>3</sup>                      | 有蓋               | 70          | 123         | 29          | 102         | 324    |       |
|                                       |                  |                                       | 無蓋               | 1           | 9           | 7           | 1           | 18     |       |
|                                       |                  | 20m <sup>3</sup><br>~40m <sup>3</sup> | 有蓋               | 1           | 12          |             | 3           | 16     |       |
|                                       |                  |                                       | 無蓋               |             | 5           |             |             | 5      |       |
|                                       |                  | 小 計                                   |                  | 72          | 149         | 36          | 106         | 363    |       |
| 合 計                                   |                  |                                       | 255              | 399         | 100         | 138         | 892         |        |       |
| 総 計                                   |                  |                                       |                  | 724         | 816         | 262         | 369         | 2,171  |       |
| そ<br>の<br>他                           | 池 沼              |                                       | 16               | 89          | 85          | 162         | 352         |        |       |
|                                       | プ ール             |                                       | 14               | 8           | 6           | 3           | 31          |        |       |
|                                       | 河 川              |                                       | 16               |             | 19          |             | 35          |        |       |
|                                       | 合 計              |                                       | 46               | 97          | 110         | 165         | 418         |        |       |

#### 4. 警防活動状況

| 月別<br>区分                  | 延回数   | 1月  | 2月  | 3月  | 4月  | 5月  | 6月  | 7月  | 8月  | 9月  | 10月 | 11月 | 12月 | 延人員    | 延車両   |
|---------------------------|-------|-----|-----|-----|-----|-----|-----|-----|-----|-----|-----|-----|-----|--------|-------|
| 火災出場                      | 31    | 2   | 1   | 7   | 2   | 3   | 2   | 1   | 2   | 2   | 3   | 4   | 2   | 498    | 201   |
| 救急出場                      | 3,421 | 330 | 280 | 262 | 229 | 237 | 256 | 270 | 329 | 320 | 322 | 268 | 318 | 10,263 | 3,421 |
| 救助出場                      | 55    | 5   | 3   | 1   | 6   | 3   | 6   | 7   | 4   | 3   | 7   | 5   | 5   | 832    | 273   |
| 警戒調査出場<br>(怪煙・漏油・自然災害・異臭) | 167   | 8   | 9   | 12  | 13  | 10  | 21  | 17  | 19  | 14  | 13  | 19  | 12  | 654    | 217   |
| P A 出場<br>(警防・救急隊連携)      | 315   | 32  | 20  | 18  | 18  | 21  | 23  | 26  | 31  | 32  | 31  | 32  | 31  | 916    | 316   |
| その他の出場                    | 19    | 1   | 6   | 1   | 1   | 1   | 0   | 1   | 0   | 2   | 1   | 2   | 3   | 314    | 108   |
| 警防調査                      | 499   | 25  | 22  | 10  | 59  | 58  | 56  | 31  | 30  | 31  | 43  | 67  | 67  | 1,612  | 531   |
| 特別警戒広報                    | 594   | 91  | 57  | 107 | 92  | 77  | 0   | 0   | 0   | 0   | 0   | 102 | 68  | 1,838  | 594   |
| 予防広報                      | 231   | 0   | 0   | 0   | 0   | 0   | 55  | 43  | 41  | 49  | 43  | 0   | 0   | 719    | 231   |
| 予防査察                      | 362   | 44  | 57  | 1   | 0   | 0   | 0   | 43  | 37  | 50  | 51  | 41  | 38  | 1,168  | 376   |
| 検査                        | 291   | 23  | 19  | 31  | 24  | 19  | 27  | 28  | 23  | 22  | 25  | 13  | 37  | 582    | 291   |
| 訓練指導                      | 113   | 7   | 21  | 1   | 0   | 0   | 5   | 7   | 8   | 7   | 21  | 24  | 12  | 541    | 150   |
| 火災調査                      | 53    | 5   | 3   | 8   | 4   | 4   | 4   | 4   | 3   | 4   | 5   | 4   | 5   | 183    | 62    |
| 警防訓練                      | 762   | 22  | 44  | 52  | 110 | 106 | 73  | 81  | 100 | 56  | 19  | 45  | 54  | 5,095  | 713   |
| 救急訓練                      | 237   | 27  | 21  | 16  | 35  | 26  | 19  | 19  | 12  | 13  | 12  | 18  | 19  | 1,383  | 49    |
| 救助訓練                      | 211   | 9   | 13  | 41  | 25  | 14  | 28  | 11  | 5   | 22  | 16  | 20  | 7   | 1,128  | 110   |
| 操縦訓練                      | 354   | 17  | 20  | 18  | 67  | 53  | 57  | 25  | 14  | 16  | 15  | 24  | 28  | 1,276  | 354   |

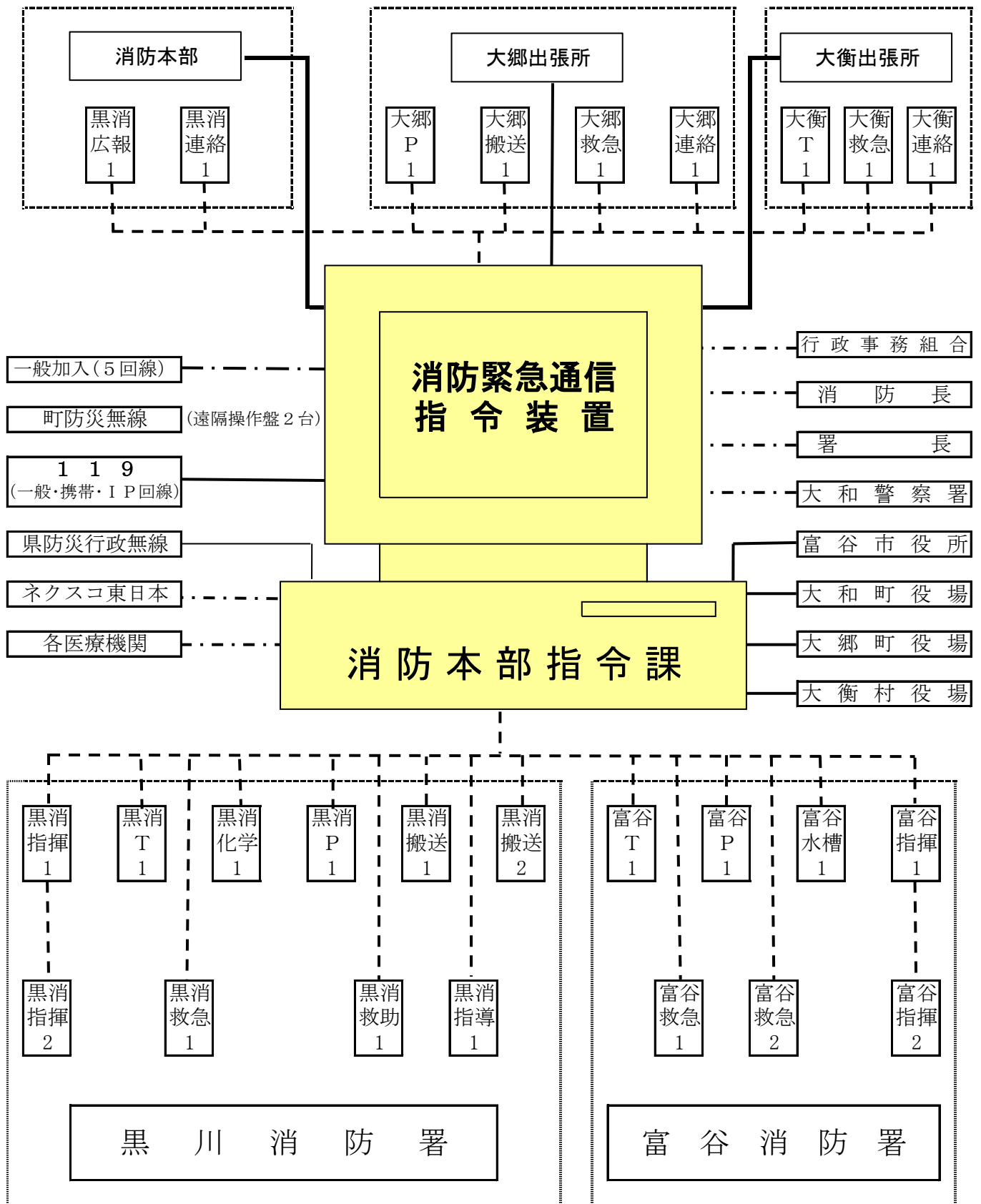
# 指令





# 1. 通信系統図

令和3年4月1日現在



(凡例)

車両

無線機積載車両

専用回線

デジタル無線 (7波)

一般加入

## 2. 通信施設の状況

(その1)

| 施設名         |                 | 実装     | 使用数               | 備考              |
|-------------|-----------------|--------|-------------------|-----------------|
| 指令装置        | 指令台             | 3式     | 4画面構成(1)、2画面構成(2) | サーバ含む           |
|             | 自動出動指定装置        | 3式     | 制御処理装置(3)         | ディスプレイ(3) サーバ含む |
|             | 地図等検索装置         | 3式     | 制御処理装置(3)         | ディスプレイ(3) サーバ含む |
|             | 多目的支援情報表示装置     | 3式     | 制御処理装置(3)         | ディスプレイ(3)       |
|             | 受付補助装置          | 3式     | 制御処理装置(3)         | ディスプレイ(3)       |
|             | 長時間録音装置         | 1式     | 40CH収容            |                 |
|             | 非常用指令設備         | 1式     |                   |                 |
|             | 指令制御装置          | 1式     |                   |                 |
|             | 携帯電話・IP電話受信転送装置 | 1式     |                   |                 |
|             | プリンタ            | 1式     |                   |                 |
|             | カラープリンタ         | 1式     |                   |                 |
|             | スキャナ            | 1式     |                   |                 |
|             | 署所端末装置          | 4式     | 黒川・富谷・大郷・大衡       |                 |
|             | 駆け込み通報装置        | 4式     | 黒川・富谷・大郷・大衡       | (カメラ+音声)        |
| 指揮台         | 1式              | 4画面構成  |                   |                 |
| 表示盤         | 車両運用表示盤         | 1面     | 70型LCD、自立筐体       |                 |
|             | 支援情報表示盤         | 1面     | 70型LCD、自立筐体       |                 |
|             | 多目的情報表示装置       | 1面     | 70型LCD、自立筐体       |                 |
|             | 映像制御装置          | 1式     |                   |                 |
| 無線統制台       | 1式              | 統制席タイプ |                   |                 |
| 指令電送装置      | 指令情報送信装置        | 1式     |                   |                 |
|             | 指令情報出力装置        | 4式     |                   |                 |
| 気象情報収集装置    | 1式              |        |                   |                 |
| 災害状況等自動案内装置 | 1式              |        |                   |                 |
| 順次指令装置      | 順次指令装置(電話回線)    | 1式     |                   |                 |
|             | 順次指令装置(電子メール)   | 1式     |                   |                 |
| 音声合成装置      | 1式              |        |                   |                 |
| 出動車両運用管理装置  | 管理装置            | 1式     |                   |                 |
|             | 車両運用端末装置(Ⅲ型)    | 25式    |                   |                 |
|             | 車外設定器           | 24式    |                   |                 |
| システム監視装置    | 1式              |        |                   |                 |
| 電源設備        | 直流電源装置(48V系)    | 1式     | 補償時間3時間以上         |                 |
|             | 無停電電源装置(本部用)    | 1式     | 15KVA×2           | 補償時間10分         |
|             | 無停電電源装置(署所用)    | 4式     | 2KVA              | 補償時間10分         |
| ネットワーク装置    | 本部ネットワーク装置      | 1式     |                   |                 |
|             | 署所ネットワーク装置      | 4式     |                   |                 |
| 統合型位置情報システム | 1式              |        |                   |                 |
| 災害現場画像伝送装置  | 2式              |        |                   |                 |

(その2)

| 施設名                  |                    | 実装  | 使用数           | 備考     |
|----------------------|--------------------|---|---------------|--------|
| 119補助受付電話            |                    | 5式  |               |        |
| メール119受信装置           |                    | 1式  |               |        |
| FAX119受信装置           |                    | 1式  |               |        |
| NET119緊急通報システム受信装置   |                    | 1式  |               |        |
| 消防OAシステム             |                    | 1式  |               |        |
| 基地局                  | 発動発電機              | 4式 黒川(60KVA)・富谷(15KVA)・大郷(15KVA)・大亀山(15KVA) |               |        |
|                      | 直流電源装置 (DC48V 60A) | 4式 黒川・富谷・大郷・大亀山                             |               |        |
|                      | 耐雷トランス (15KVA)     | 3式 富谷・大郷・大亀山                                |               |        |
|                      | DC/ACインバータ (700W)  | 5式 黒川(2)・富谷・大郷・大亀山                          |               |        |
|                      | 局舎                 | 4式 黒川・富谷・大郷・大亀山                             |               |        |
|                      | 鉄塔 (20m)           | 4式 黒川・富谷・大郷・大亀山                             |               |        |
| 消防救急無線機              | 基地局                | 4基地 (黒川・富谷・大郷・大亀山)                          |               |        |
|                      | 移動局                | 車載型 (5W)                                    | 28            |        |
|                      |                    | 可搬型 (5W)                                    | 4 黒川・富谷・大郷・大衡 |        |
|                      |                    | 卓上型固定 (5W)                                  | 3 富谷・大郷・大衡    |        |
|                      |                    | 携帯型 (1W)                                    | 24            |        |
| 署活系携帯無線機 (400MHz帯)   |                    | 35  |               |        |
| 無線回線制御装置             |                    | 1式  |               |        |
| 管理監視制御卓              |                    | 1式  |               |        |
| 遠隔制御装置               |                    | 4式  |               |        |
| 119番回線・IP119番回線      |                    | 8   | 4             | INS    |
| 携帯119番回線             |                    | 4   | 2             | INS    |
| 衛星119番回線             |                    | 4   | 3             | アナログ   |
| 携帯119番転送及び転送受付回線     |                    | 8   | 2             |        |
| 専用線                  |                    | 8   | 6             |        |
| 局線                   |                    | 8   | 3             |        |
| 無線回線                 |                    | 16  | 7             | デジタル無線 |
| 内線                   |                    | 16  | 2             |        |
| 庁舎放送回線               |                    | 1   | 1             |        |
| 指令回線                 |                    | 16  | 4             |        |
| 有線接続回線               |                    | 1   | 1             |        |
| 関係機関呼出回路             |                    | 250   | 500           |        |
| 医療機関呼出回路             |                    | 250   |               |        |
| 市民案内加入回線             |                    | 250   | 1             |        |
| 順次指令回線               |                    | 3   | 1             |        |
| 宮城県防災情報端末装置 (MIDORI) |                    | 1式  |               |        |
| 県防災行政無線              |                    | 1式 (ぼうさいくろかわしょうぼう)                          |               |        |
| 町防災行政無線              |                    | 遠隔操作盤 (2町分設置)                               |               |        |

### 3. 無線設備の配置状況

(その1)

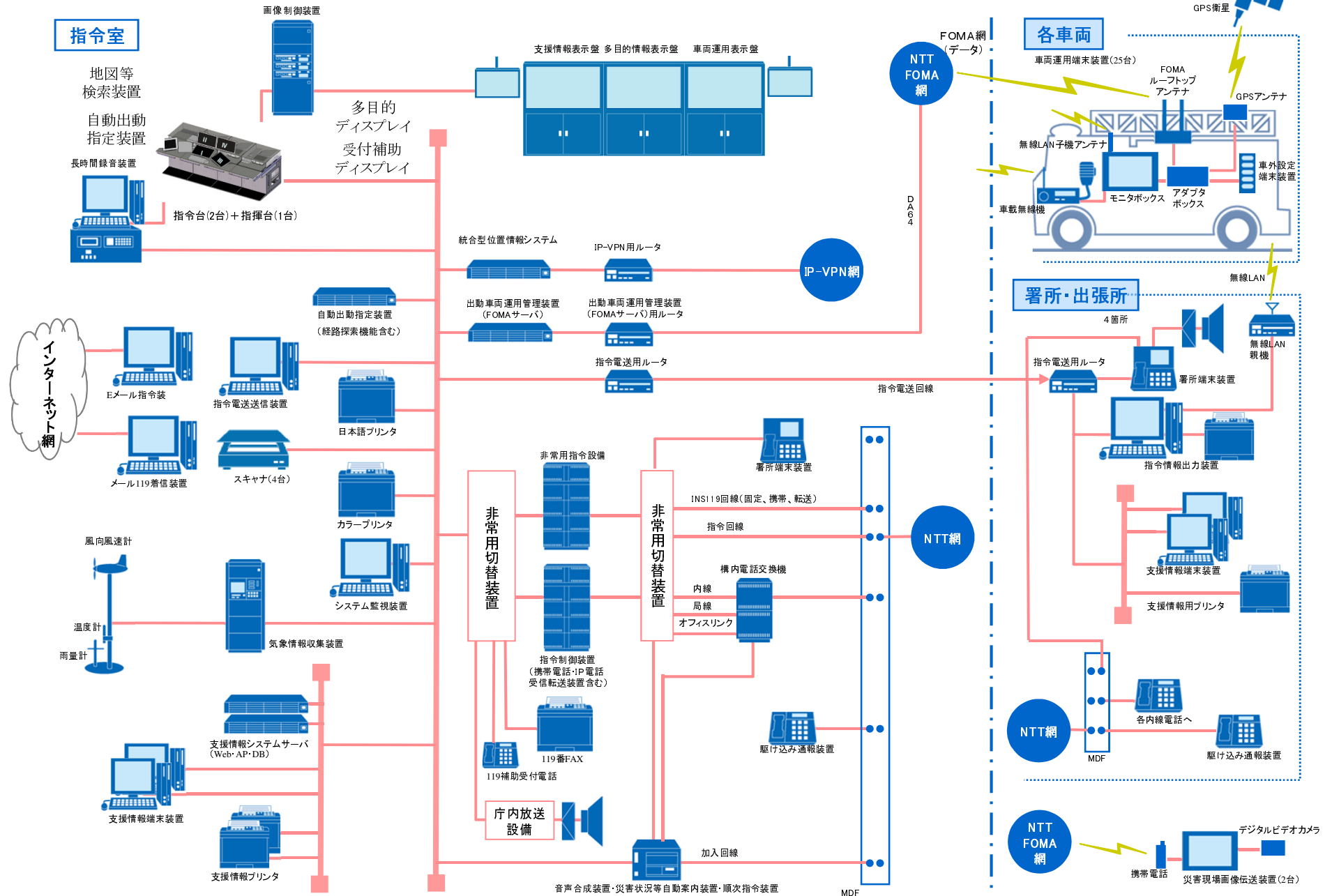
| 区分                    | 呼出名称         | 型式            | 出力          | 年式                   | 各 装 備 波              | 備考                   |
|-----------------------|--------------|---------------|-------------|----------------------|----------------------|----------------------|
| 消<br>防<br>本<br>部      | 黒消本部         | JDB4C3B1-5B   | 10W         | H24.9                | 消1. 2                | NEC                  |
|                       | 黒消本部         | JDB4C3B1-5C   | 10W         | H24.9                | 消1. 2. 救. 主2. 統1~3   | 〃                    |
| 黒<br>川<br>消<br>防<br>署 | 黒消化学1        | JDC4H1A1-1D   | 5W          | H24.7                | 消1. 2. 救. 主1~7. 統1~3 | NEC                  |
|                       | 黒消タンク1       | JDC4H1A1-1D   | 5W          | H24.7                | 消1. 2. 救. 主1~7. 統1~3 | 〃                    |
|                       | 黒消ポンプ1       | JDC4H1A1-1D   | 5W          | H24.7                | 消1. 2. 救. 主1~7. 統1~3 | 〃                    |
|                       | 黒消救助1        | JDC4H1A1-1D   | 5W          | H24.7                | 消1. 2. 救. 主1~7. 統1~3 | 〃                    |
|                       | 黒消搬送2        | JDC4H1A1-1D   | 5W          | H24.7                | 消1. 2. 救. 主1~7. 統1~3 | 〃                    |
|                       | 黒消指令1        | JDC4H1A1-1D   | 5W          | H24.7                | 消1. 2. 救. 主1~7. 統1~3 | 〃                    |
|                       | 移動局<br>黒消搬送1 | JDC4H1A1-1D   | 5W          | H24.7                | 消1. 2. 救. 主1~7. 統1~3 | 〃                    |
|                       | 黒消連絡1        | JDC4H1A1-1D   | 5W          | H24.7                | 消1. 2. 救. 主1~7. 統1~3 | 〃                    |
|                       | 黒消広報1        | JDC4H1A1-1D   | 5W          | H24.7                | 消1. 2. 救. 主1~7. 統1~3 | 〃                    |
|                       | 黒消指揮1        | JDC4H1A1-1D   | 5W          | H24.7                | 消1. 2. 救. 主1~7. 統1~3 | 〃                    |
|                       | 黒消指揮2        | JDC4H1A1-1D   | 5W          | H24.7                | 消1. 2. 救. 主1~7. 統1~3 | 〃                    |
|                       | 黒消救急1        | JDC4H1A1-1D   | 5W          | H24.7                | 消1. 2. 救. 主1~7. 統1~3 | 〃                    |
| 黒消指導1                 | JDC4H1A1-1D  | 5W            | H24.7       | 消1. 2. 救. 主1~7. 統1~3 | 〃                    |                      |
| 携<br>帯                | 黒消携帯1        | NE2-5MO10/G-B | 1W          | H24.8                | 消1. 2. 救. 主1~7. 統1~3 | NEC                  |
|                       | 黒消携帯2        | NE2-5MO10/G-B | 1W          | H24.8                | 消1. 2. 救. 主1~7. 統1~3 | 〃                    |
|                       | 黒消携帯3        | NE2-5MO10/G-B | 1W          | H24.8                | 消1. 2. 救. 主1~7. 統1~3 | 〃                    |
|                       | 黒消携帯5        | NE2-5MO10/G-B | 1W          | H24.8                | 消1. 2. 救. 主1~7. 統1~3 | 〃                    |
|                       | 黒消携帯6        | NE2-5MO10/G-B | 1W          | H24.8                | 消1. 2. 救. 主1~7. 統1~3 | 〃                    |
|                       | 黒消携帯7        | NE2-5MO10/G-B | 1W          | H24.8                | 消1. 2. 救. 主1~7. 統1~3 | 〃                    |
|                       | 黒消携帯8        | NE2-5MO10/G-B | 1W          | H24.8                | 消1. 2. 救. 主1~7. 統1~3 | 〃                    |
|                       | 黒消携帯9        | NE2-5MO10/G-B | 1W          | H24.8                | 消1. 2. 救. 主1~7. 統1~3 | 〃                    |
|                       | 黒消携帯10       | NE2-5MO10/G-B | 1W          | H24.8                | 消1. 2. 救. 主1~7. 統1~3 | 〃                    |
|                       | 黒消携帯11       | NE2-5MO10/G-B | 1W          | H24.8                | 消1. 2. 救. 主1~7. 統1~3 | 〃                    |
|                       | 黒消携帯12       | NE2-5MO10/G-B | 1W          | H24.8                | 消1. 2. 救. 主1~7. 統1~3 | 〃                    |
|                       | 可 搬          | 黒消可搬1         | JDT4C3A1-3D | 5W                   | H24.8                | 消1. 2. 救. 主1~7. 統1~3 |
| 大<br>亀<br>山           | 黒消大亀         | JDB4C3B1-5B   | 5W          | H24.9                | 消1. 2                | NEC                  |
|                       | 黒消大亀         | JDB4C3B1-5C   | 5W          | H24.9                | 消1. 救. 主2. 統1~3      | 〃                    |

4.機器構成図 (システム系統図)

# 黒川消防指令システム系統図

作成:

年度更新対象



### 1. 119番受付状況:月別

|        | 1月  | 2月  | 3月  | 4月  | 5月  | 6月  | 7月  | 8月  | 9月  | 10月 | 11月 | 12月 | 計     | 総対比   |
|--------|-----|-----|-----|-----|-----|-----|-----|-----|-----|-----|-----|-----|-------|-------|
| 火災     | 3   | 3   | 6   | 3   | 6   | 2   | 1   | 2   | 2   | 2   | 6   | 5   | 41    | 0.9%  |
| 救急     | 311 | 266 | 245 | 208 | 225 | 231 | 248 | 301 | 298 | 306 | 244 | 291 | 3,174 | 73.2% |
| 救助     | 3   | 0   | 0   | 3   | 2   | 4   | 5   | 4   | 1   | 2   | 3   | 2   | 29    | 0.7%  |
| 偵察     | 0   | 1   | 0   | 0   | 0   | 1   | 1   | 2   | 2   | 1   | 2   | 3   | 13    | 0.3%  |
| 通報訓練   | 19  | 13  | 32  | 4   | 11  | 18  | 22  | 27  | 29  | 55  | 46  | 28  | 304   | 7.0%  |
| まちがい   | 13  | 12  | 14  | 30  | 18  | 18  | 26  | 25  | 12  | 12  | 15  | 12  | 207   | 4.8%  |
| いたずら   | 1   | 2   | 6   | 5   | 3   | 1   | 2   | 2   | 4   | 0   | 5   | 2   | 33    | 0.8%  |
| 病院照会   | 1   | 3   | 4   | 5   | 3   | 6   | 2   | 3   | 1   | 1   | 2   | 1   | 32    | 0.7%  |
| 試験・その他 | 57  | 30  | 55  | 29  | 28  | 35  | 28  | 51  | 28  | 39  | 30  | 93  | 503   | 11.6% |
| 計      | 408 | 330 | 362 | 287 | 296 | 316 | 335 | 417 | 377 | 418 | 353 | 437 | 4,336 |       |

### 2. 119番受付状況:市町村別

|                | 火災 | 救急    | 救助 | 偵察 | 通報訓練 | まちがい | いたずら | 病院照会 | 試験・その他 | 計     | 総対比   |
|----------------|----|-------|----|----|------|------|------|------|--------|-------|-------|
| 富谷市            | 17 | 1,475 | 9  | 3  | 103  | 91   | 17   | 18   | 180    | 1,913 | 44.1% |
| 大和町            | 16 | 1,016 | 10 | 7  | 124  | 74   | 11   | 12   | 208    | 1,478 | 34.1% |
| 大郷町            | 5  | 349   | 4  | 3  | 36   | 17   | 3    | 2    | 68     | 487   | 11.2% |
| 大衡村            | 3  | 235   | 6  | 0  | 41   | 19   | 2    | 0    | 28     | 334   | 7.7%  |
| 自動車専用道<br>他消防等 | 0  | 99    | 0  | 0  | 0    | 6    | 0    | 0    | 19     | 124   | 2.9%  |
| 計              | 41 | 3,174 | 29 | 13 | 304  | 207  | 33   | 32   | 503    | 4,336 |       |

### 3. 119番受付状況:電話別

|      | 火災 | 救急    | 救助 | 偵察 | 通報訓練 | まちがい | いたずら | 病院照会 | 試験・その他 | 計     | 総対比 |
|------|----|-------|----|----|------|------|------|------|--------|-------|-----|
| 固定電話 | 7  | 666   | 1  | 2  | 151  | 55   | 4    | 0    | 158    | 1,044 | 24% |
| IP電話 | 7  | 1,096 | 2  | 1  | 143  | 11   | 0    | 9    | 57     | 1,326 | 31% |
| 携帯電話 | 27 | 1,412 | 26 | 10 | 10   | 141  | 29   | 23   | 288    | 1,966 | 45% |
| 計    | 41 | 3,174 | 29 | 13 | 304  | 207  | 33   | 32   | 503    | 4,336 |     |

### 4. 119番通報以外による災害受付件数

|        | 加入電話 | 警察電話 | NEXCO | 自己覚知 | 駆け付け | その他 | 計   |
|--------|------|------|-------|------|------|-----|-----|
| 火災     | 8    | 1    | 4     | 1    | 0    | 1   | 15  |
| 救急     | 72   | 72   | 2     | 4    | 39   | 8   | 197 |
| 救助     | 3    | 18   | 0     | 0    | 1    | 0   | 22  |
| その他の災害 | 78   | 9    | 0     | 2    | 5    | 26  | 120 |
| 計      | 161  | 100  | 6     | 7    | 45   | 35  | 354 |

### 5. 災害情報案内ダイヤル利用状況

|         | 令和2年   |
|---------|--------|
| 固定電話    | 1,030  |
| IP・携帯電話 | 14,757 |
| 計       | 15,787 |

**黒川消防本部災害情報案内ダイヤル**  
**TEL:0180-992-888**

# 10 月別気象情報（令和2年中）

|     | 月平均 |     | 最大瞬間 |     |             | 月平均  | 月最高  | 月最低  | 月平均  | 月最高  | 月最低  | 月平均  | 月平均     | 雨 量   |      |      |       |
|-----|-----|-----|------|-----|-------------|------|------|------|------|------|------|------|---------|-------|------|------|-------|
|     | 風速  | 風向  | 風速   | 風向  | 時刻          | 気温   | 気温   | 気温   | 相对湿度 | 相对湿度 | 相对湿度 | 実効湿度 | 現地気圧    | 10分最大 | 時間最大 | 日最大  | 月積算   |
| 単位  | m/s |     | m/s  |     | 日 時:分       | ℃    | ℃    | ℃    | %    | %    | %    | %    | hPa     | mm    | mm   | mm   | mm    |
| 1月  | 2.2 | 北西  | 22.3 | 北西  | 01.02 06:31 | 2.7  | 11.1 | -4.2 | 71.5 | 96.6 | 32.5 | 71.3 | 1,014.4 | 1.5   | 6.5  | 54.5 | 94.5  |
| 2月  | 2.2 | 北西  | 19.8 | 北西  | 02.09 13:43 | 3.2  | 14.4 | -8.1 | 69.5 | 95.2 | 29.9 | 69.7 | 1,015.8 | 0.5   | 2.0  | 6.0  | 18.5  |
| 3月  | 2.6 | 北西  | 28.5 | 西北西 | 03.06 05:42 | 6.2  | 17.5 | -2.2 | 66.4 | 97.2 | 16.6 | 66.3 | 1,011.2 | 2.0   | 7.5  | 27.5 | 40.5  |
| 4月  | 2.6 | 北西  | 23.4 | 西北西 | 04.02 12:50 | 8.9  | 19.2 | -0.3 | 65.3 | 96.9 | 16.9 | 65.5 | 1,010.4 | 2.0   | 9.5  | 60.5 | 131.5 |
| 5月  | 1.8 | 南南東 | 17.9 | 西北西 | 05.05 01:40 | 16.0 | 30.4 | 4.5  | 72.6 | 97.4 | 18.8 | 72.1 | 1,008.7 | 1.5   | 5.0  | 50.0 | 84.0  |
| 6月  | 1.8 | 南南東 | 15.4 | 北西  | 06.20 12:05 | 20.6 | 32.6 | 11.8 | 77.4 | 97.5 | 28.3 | 75.7 | 1,005.1 | 2.5   | 5.5  | 13.5 | 34.0  |
| 7月  | 1.1 | 南南東 | 13.9 | 南東  | 07.24 13:33 | 21.0 | 29.7 | 15.3 | 91.9 | 98.0 | 48.0 | 91.3 | 1,006.7 | 11.5  | 21.5 | 56.5 | 328.5 |
| 8月  | 1.2 | 南南東 | 12.1 | 北北西 | 08.18 11:51 | 25.8 | 37.2 | 18.7 | 83.5 | 97.5 | 40.2 | 83.5 | 1,008.5 | 1.5   | 4.0  | 12.0 | 39.0  |
| 9月  | 1.6 | 北西  | 12.3 | 西北西 | 09.19 13:27 | 21.6 | 35.2 | 12.0 | 85.0 | 97.4 | 44.4 | 85.3 | 1,011.0 | 10.0  | 19.0 | 66.5 | 179.0 |
| 10月 | 1.4 | 北西  | 15.3 | 北西  | 10.23 22:08 | 14.1 | 24.3 | 4.9  | 79.3 | 97.5 | 29.7 | 79.8 | 1,015.2 | 1.5   | 5.5  | 14.5 | 40.0  |
| 11月 | 2.0 | 北西  | 22.3 | 北西  | 11.09 03:49 | 8.8  | 22.1 | -1.7 | 73.9 | 97.2 | 29.7 | 73.5 | 1,017.3 | 1.0   | 2.0  | 7.5  | 13.0  |
| 12月 | 1.9 | 西北西 | 17.2 | 北西  | 12.30 20:42 | 2.1  | 12.5 | -6.5 | 77.3 | 95.8 | 38.0 | 76.9 | 1,013.9 | 1.0   | 2.5  | 12.5 | 56.5  |

|    |      |     |      |     |  |      |       |    |      |       |       |       |         |       |      |       |         |
|----|------|-----|------|-----|--|------|-------|----|------|-------|-------|-------|---------|-------|------|-------|---------|
| 平均 | 1.9  | 北西  |      |     |  | 12.6 |       |    | 76.2 |       |       | 76.0  | 1,011.5 |       |      |       |         |
| 最高 | 12.3 | 西北西 | 28.5 | 西北西 |  |      | 37.2  |    |      | 98.0  |       | 94.6  | 1,033.6 | 11.5  | 21.5 | 66.5  | 328.5   |
| 起時 | 3月6日 |     | 3月6日 |     |  |      | 8月11日 |    |      | 7月8日  |       | 7月18日 | 11月12日  | 7月23日 | 7月8日 | 9月25日 | 7月      |
|    | 5:44 |     | 5:42 |     |  |      | 14:38 |    |      | 0:57  |       | 8:38  | 14:50   | 6:20  |      |       |         |
| 最低 |      |     |      |     |  |      | -8.1  |    |      | 16.6  | 53.9  | 986.0 |         |       |      |       |         |
| 起時 |      |     |      |     |  |      | 2月7日  |    |      | 3月26日 | 3月26日 | 3月11日 |         |       |      |       |         |
|    |      |     |      |     |  |      | 5:52  |    |      | 11:48 |       | 1:38  |         |       |      |       |         |
| 積算 |      |     |      |     |  |      |       |    |      |       |       |       |         |       |      |       | 1,059.0 |
| 日数 |      |     |      |     |  |      | 86    | 73 |      |       |       |       |         |       |      |       | 115     |

| 風向頻度<br>% | 北   | 北北東 | 北東  | 東北東 | 東   | 東南東 | 南東  | 南南東 | 南   | 南南西 | 南西  | 西南西 | 西   | 西北西  | 北西   | 北北西 | 静穏   |
|-----------|-----|-----|-----|-----|-----|-----|-----|-----|-----|-----|-----|-----|-----|------|------|-----|------|
|           | 6.4 | 3.4 | 1.5 | 1.1 | 1.6 | 3.6 | 8.3 | 9.8 | 2.0 | 1.5 | 1.6 | 2.4 | 4.3 | 12.7 | 14.9 | 8.8 | 16.1 |

# 火 災





# 1. 年次別火災概況

| 区分<br>年別 | 火災種別 |    |    |    |     | 焼損棟数<br>(棟) | り災世帯数<br>(世帯) | り災人員数<br>(人) | 死者数<br>(人) | 負傷者数<br>(人) | 焼損面積      |           | 損害額<br>(千円) |
|----------|------|----|----|----|-----|-------------|---------------|--------------|------------|-------------|-----------|-----------|-------------|
|          | 計    | 建物 | 林野 | 車両 | その他 |             |               |              |            |             | 建物<br>(㎡) | 林野<br>(a) |             |
| 昭和48年    | 15   | 11 | 1  |    | 3   | 13          | 9             | 40           |            | 2           | 963       | 9         | 7,162       |
| 〃 49年    | 35   | 21 | 8  | 4  | 2   | 24          | 15            | 68           |            | 3           | 2,003     | 626       | 117,005     |
| 〃 50年    | 31   | 19 | 6  | 1  | 5   | 23          | 13            | 92           |            | 5           | 2,969     | 1,118     | 128,726     |
| 〃 51年    | 23   | 9  | 9  |    | 5   | 9           | 2             | 11           |            | 1           | 221       | 600       | 8,976       |
| 〃 52年    | 24   | 12 | 6  | 3  | 3   | 16          | 13            | 32           | 1          | 1           | 1,129     | 19        | 55,260      |
| 〃 53年    | 27   | 15 | 6  | 2  | 4   | 19          | 11            | 48           | 1          |             | 1,555     | 1,073     | 88,821      |
| 〃 54年    | 21   | 8  | 7  |    | 6   | 12          | 6             | 21           | 1          |             | 704       | 205       | 36,461      |
| 〃 55年    | 14   | 11 | 2  |    | 1   | 12          | 5             | 23           |            | 1           | 1,031     | 47        | 68,573      |
| 〃 56年    | 23   | 17 | 4  | 1  | 1   | 23          | 16            | 71           | 1          | 2           | 1,597     | 53        | 97,033      |
| 〃 57年    | 23   | 12 | 8  |    | 3   | 12          | 7             | 32           |            | 1           | 618       | 278       | 18,159      |
| 〃 58年    | 16   | 12 |    | 1  | 3   | 13          | 9             | 36           |            | 1           | 1,037     | 16,698    | 366,499     |
| 〃 59年    | 11   | 8  |    | 2  | 1   | 8           | 4             | 18           |            |             | 382       |           | 20,620      |
| 〃 60年    | 14   | 13 |    |    | 1   | 17          | 10            | 36           | 1          | 3           | 1,398     |           | 65,378      |
| 〃 61年    | 26   | 9  | 8  | 3  | 6   | 12          | 7             | 33           |            | 3           | 720       | 248       | 97,525      |
| 〃 62年    | 34   | 13 | 7  | 3  | 11  | 18          | 8             | 39           |            | 1           | 1,753     | 30        | 177,578     |
| 〃 63年    | 34   | 18 | 5  | 1  | 10  | 21          | 16            | 77           |            | 4           | 1,100     | 88        | 90,911      |
| 平成元年     | 28   | 17 | 3  | 2  | 6   | 21          | 10            | 50           |            | 1           | 814       | 12        | 90,120      |
| 〃 2年     | 41   | 21 | 5  | 7  | 8   | 32          | 20            | 89           | 1          | 1           | 1,879     | 89        | 151,099     |
| 〃 3年     | 34   | 16 | 9  | 1  | 8   | 24          | 14            | 14           | 3          | 1           | 803       | 232       | 54,655      |
| 〃 4年     | 26   | 17 | 3  | 2  | 4   | 22          | 11            | 35           |            | 7           | 1,230     | 8         | 160,389     |
| 〃 5年     | 46   | 25 | 7  | 5  | 9   | 28          | 12            | 55           |            | 3           | 2,917     | 477       | 127,224     |
| 〃 6年     | 56   | 21 | 10 | 1  | 24  | 23          | 13            | 62           | 1          | 4           | 1,316     | 249       | 99,635      |
| 〃 7年     | 38   | 14 | 4  | 5  | 15  | 17          | 12            | 44           | 2          | 2           | 252       | 35        | 12,793      |
| 〃 8年     | 27   | 9  | 2  | 4  | 12  | 10          | 14            | 46           | 1          | 3           | 789       | 4         | 68,668      |
| 〃 9年     | 66   | 25 | 8  | 6  | 27  | 24          | 12            | 37           | 4          | 2           | 688       | 386       | 91,387      |
| 〃 10年    | 38   | 19 | 5  | 5  | 9   | 21          | 11            | 39           |            | 3           | 283       | 58        | 77,323      |
| 〃 11年    | 34   | 15 | 2  | 6  | 11  | 19          | 9             | 37           |            | 3           | 776       | 10        | 63,338      |
| 〃 12年    | 37   | 21 | 2  | 4  | 10  | 30          | 17            | 79           | 2          | 19          | 2,562     | 2         | 198,206     |
| 〃 13年    | 39   | 13 | 7  | 5  | 14  | 20          | 7             | 36           |            | 12          | 1,447     | 34        | 125,144     |
| 〃 14年    | 46   | 10 | 7  | 11 | 18  | 28          | 13            | 51           | 3          | 2           | 1,512     | 95        | 91,568      |

| 区分<br>年別 | 火災種別 |        |        |        |             | 焼<br>損<br>棟<br>数<br>(棟) | り<br>災<br>世<br>帯<br>数<br>(世帯) | り<br>災<br>人<br>員<br>数<br>(人) | 死<br>者<br>数<br>(人) | 負<br>傷<br>者<br>数<br>(人) | 焼損面積          |               | 損<br>害<br>額<br>(千円) |
|----------|------|--------|--------|--------|-------------|-------------------------|-------------------------------|------------------------------|--------------------|-------------------------|---------------|---------------|---------------------|
|          | 計    | 建<br>物 | 林<br>野 | 車<br>両 | そ<br>の<br>他 |                         |                               |                              |                    |                         | 建<br>物<br>(㎡) | 林<br>野<br>(a) |                     |
| 平成15年    | 53   | 21     | 10     | 10     | 12          | 23                      | 13                            | 46                           | 1                  | 8                       | 1,322         | 90            | 131,428             |
| 平成16年    | 57   | 20     | 9      | 8      | 20          | 28                      | 10                            | 39                           | 3                  | 3                       | 5,146         | 3,844         | 660,046             |
| 平成17年    | 49   | 19     | 12     | 9      | 9           | 22                      | 12                            | 32                           | 3                  | 4                       | 2,557         | 157           | 237,408             |
| 平成18年    | 40   | 18     | 5      | 5      | 12          | 22                      | 8                             | 39                           | 2                  | 3                       | 2,718         | 65            | 239,360             |
| 平成19年    | 35   | 16     | 5      | 5      | 9           | 19                      | 8                             | 30                           |                    | 2                       | 1,207         | 161           | 423,660             |
| 平成20年    | 53   | 21     | 7      | 7      | 18          | 26                      | 15                            | 40                           | 3                  | 6                       | 1,085         | 40            | 58,045              |
| 平成21年    | 35   | 17     | 7      | 5      | 6           | 24                      | 9                             | 39                           | 2                  | 3                       | 1,364         | 61            | 57,664              |
| 平成22年    | 39   | 23     | 3      | 6      | 7           | 43                      | 20                            | 75                           | 2                  | 16                      | 2,826         | 11            | 185,071             |
| 平成23年    | 54   | 24     | 3      | 9      | 18          | 27                      | 9                             | 38                           | 1                  | 3                       | 1,646         | 31            | 2,648,219           |
| 平成24年    | 37   | 15     | 1      | 5      | 16          | 18                      | 7                             | 24                           | 2                  | 7                       | 646           | 2             | 46,601              |
| 平成25年    | 27   | 12     | 3      | 1      | 11          | 14                      | 8                             | 26                           | 2                  | 7                       | 707           | 17            | 64,171              |
| 平成26年    | 31   | 19     | 1      | 5      | 6           | 32                      | 15                            | 46                           |                    | 7                       | 1,442         | 3             | 94,828              |
| 平成27年    | 32   | 20     | 3      | 4      | 5           | 26                      | 12                            | 59                           | 1                  | 6                       | 1,093         | 12            | 121,585             |
| 平成28年    | 42   | 21     | 3      | 7      | 11          | 25                      | 8                             | 14                           | 2                  | 3                       | 1,959         | 23            | 229,877             |
| 平成29年    | 30   | 16     | 3      | 5      | 6           | 28                      | 13                            | 42                           |                    | 3                       | 980           | 35            | 87,501              |
| 平成30年    | 25   | 10     | 2      | 5      | 8           | 15                      | 8                             | 23                           |                    | 2                       | 181           | 18            | 9,355               |
| 令和元年     | 28   | 15     | 2      | 6      | 5           | 22                      | 13                            | 35                           | 1                  | 2                       | 1,512         | 10            | 99,197              |
| 令和2年     | 31   | 16     | 3      | 4      | 8           | 18                      | 9                             | 29                           | 1                  | 4                       | 224           | 12            | 37,855              |
|          |      |        |        |        |             |                         |                               |                              |                    |                         |               |               |                     |
|          |      |        |        |        |             |                         |                               |                              |                    |                         |               |               |                     |
|          |      |        |        |        |             |                         |                               |                              |                    |                         |               |               |                     |
|          |      |        |        |        |             |                         |                               |                              |                    |                         |               |               |                     |
|          |      |        |        |        |             |                         |                               |                              |                    |                         |               |               |                     |
|          |      |        |        |        |             |                         |                               |                              |                    |                         |               |               |                     |
|          |      |        |        |        |             |                         |                               |                              |                    |                         |               |               |                     |
|          |      |        |        |        |             |                         |                               |                              |                    |                         |               |               |                     |
|          |      |        |        |        |             |                         |                               |                              |                    |                         |               |               |                     |
|          |      |        |        |        |             |                         |                               |                              |                    |                         |               |               |                     |
|          |      |        |        |        |             |                         |                               |                              |                    |                         |               |               |                     |
|          |      |        |        |        |             |                         |                               |                              |                    |                         |               |               |                     |
|          |      |        |        |        |             |                         |                               |                              |                    |                         |               |               |                     |

※ 網掛部分は最高値

## 2. 火災総括表

| 区分<br>市町村別 | 出火件数       | 火災種別       |          |          |          | 焼損棟数       |           |    |          |           | 焼損面積                 |            |            |
|------------|------------|------------|----------|----------|----------|------------|-----------|----|----------|-----------|----------------------|------------|------------|
|            |            | 建物         | 林野       | 車両       | その他      | 計          | 全焼        | 半焼 | 部分焼      | ぼや        | 建物 (m <sup>2</sup> ) |            | 林野(a)      |
|            |            |            |          |          |          |            |           |    |          |           | 焼損床面積                | 焼損表面積      |            |
| 富谷市        | 13         | 7          | 2        | 2        | 2        | 7          | 1         |    | 1        | 5         | 16                   | 3          | 12         |
| 大和町        | 12         | 5          | 1        | 2        | 4        | 7          | 2         |    | 2        | 3         | 153                  | 74         |            |
| 大郷町        | 4          | 3          |          |          | 1        | 3          |           |    | 2        | 1         | 55                   |            |            |
| 大衡村        | 2          | 1          |          |          | 1        | 1          |           |    |          | 1         |                      |            |            |
| 計          | 31<br>(28) | 16<br>(15) | 3<br>(2) | 4<br>(6) | 8<br>(5) | 18<br>(22) | 3<br>(10) |    | 5<br>(5) | 10<br>(6) | 224<br>(1,484)       | 77<br>(28) | 12<br>(10) |

( ) 内は令和元年

| 区分<br>市町村別 | 死傷者      |          | り災世帯      |          |    |          | り災人員       | 損害額 (千円)           |                    |             |                |     |
|------------|----------|----------|-----------|----------|----|----------|------------|--------------------|--------------------|-------------|----------------|-----|
|            | 死者       | 負傷者      | 計         | 全損       | 半損 | 小損       |            | 計                  | 建物                 | 林野          | 車両             | その他 |
|            |          |          |           |          |    |          |            |                    |                    |             |                |     |
| 富谷市        | 1        | 2        | 4         |          |    | 4        | 10         | 1,653              | 1,096              | 156         | 337            | 64  |
| 大和町        |          | 1        | 4         | 1        |    | 3        | 13         | 11,232             | 10,668             |             | 498            | 66  |
| 大郷町        |          | 1        | 1         |          |    | 1        | 6          | 24,963             | 24,962             |             |                | 1   |
| 大衡村        |          |          |           |          |    |          |            | 7                  | 7                  |             |                |     |
| 計          | 1<br>(1) | 4<br>(2) | 9<br>(13) | 1<br>(5) |    | 8<br>(8) | 29<br>(35) | 37,855<br>(99,197) | 36,733<br>(96,597) | 156<br>(91) | 835<br>(2,509) | 131 |

( ) 内は令和元年

# 1. 年次別火災概況

| 区分<br>年別 | 火災種別 |    |    |    |     | 焼損棟数<br>(棟) | り災世帯数<br>(世帯) | り災人員数<br>(人) | 死者数<br>(人) | 負傷者数<br>(人) | 焼損面積      |           | 損害額<br>(千円) |
|----------|------|----|----|----|-----|-------------|---------------|--------------|------------|-------------|-----------|-----------|-------------|
|          | 計    | 建物 | 林野 | 車両 | その他 |             |               |              |            |             | 建物<br>(㎡) | 林野<br>(a) |             |
| 昭和48年    | 15   | 11 | 1  |    | 3   | 13          | 9             | 40           |            | 2           | 963       | 9         | 7,162       |
| 〃 49年    | 35   | 21 | 8  | 4  | 2   | 24          | 15            | 68           |            | 3           | 2,003     | 626       | 117,005     |
| 〃 50年    | 31   | 19 | 6  | 1  | 5   | 23          | 13            | 92           |            | 5           | 2,969     | 1,118     | 128,726     |
| 〃 51年    | 23   | 9  | 9  |    | 5   | 9           | 2             | 11           |            | 1           | 221       | 600       | 8,976       |
| 〃 52年    | 24   | 12 | 6  | 3  | 3   | 16          | 13            | 32           | 1          | 1           | 1,129     | 19        | 55,260      |
| 〃 53年    | 27   | 15 | 6  | 2  | 4   | 19          | 11            | 48           | 1          |             | 1,555     | 1,073     | 88,821      |
| 〃 54年    | 21   | 8  | 7  |    | 6   | 12          | 6             | 21           | 1          |             | 704       | 205       | 36,461      |
| 〃 55年    | 14   | 11 | 2  |    | 1   | 12          | 5             | 23           |            | 1           | 1,031     | 47        | 68,573      |
| 〃 56年    | 23   | 17 | 4  | 1  | 1   | 23          | 16            | 71           | 1          | 2           | 1,597     | 53        | 97,033      |
| 〃 57年    | 23   | 12 | 8  |    | 3   | 12          | 7             | 32           |            | 1           | 618       | 278       | 18,159      |
| 〃 58年    | 16   | 12 |    | 1  | 3   | 13          | 9             | 36           |            | 1           | 1,037     | 16,698    | 366,499     |
| 〃 59年    | 11   | 8  |    | 2  | 1   | 8           | 4             | 18           |            |             | 382       |           | 20,620      |
| 〃 60年    | 14   | 13 |    |    | 1   | 17          | 10            | 36           | 1          | 3           | 1,398     |           | 65,378      |
| 〃 61年    | 26   | 9  | 8  | 3  | 6   | 12          | 7             | 33           |            | 3           | 720       | 248       | 97,525      |
| 〃 62年    | 34   | 13 | 7  | 3  | 11  | 18          | 8             | 39           |            | 1           | 1,753     | 30        | 177,578     |
| 〃 63年    | 34   | 18 | 5  | 1  | 10  | 21          | 16            | 77           |            | 4           | 1,100     | 88        | 90,911      |
| 平成元年     | 28   | 17 | 3  | 2  | 6   | 21          | 10            | 50           |            | 1           | 814       | 12        | 90,120      |
| 〃 2年     | 41   | 21 | 5  | 7  | 8   | 32          | 20            | 89           | 1          | 1           | 1,879     | 89        | 151,099     |
| 〃 3年     | 34   | 16 | 9  | 1  | 8   | 24          | 14            | 14           | 3          | 1           | 803       | 232       | 54,655      |
| 〃 4年     | 26   | 17 | 3  | 2  | 4   | 22          | 11            | 35           |            | 7           | 1,230     | 8         | 160,389     |
| 〃 5年     | 46   | 25 | 7  | 5  | 9   | 28          | 12            | 55           |            | 3           | 2,917     | 477       | 127,224     |
| 〃 6年     | 56   | 21 | 10 | 1  | 24  | 23          | 13            | 62           | 1          | 4           | 1,316     | 249       | 99,635      |
| 〃 7年     | 38   | 14 | 4  | 5  | 15  | 17          | 12            | 44           | 2          | 2           | 252       | 35        | 12,793      |
| 〃 8年     | 27   | 9  | 2  | 4  | 12  | 10          | 14            | 46           | 1          | 3           | 789       | 4         | 68,668      |
| 〃 9年     | 66   | 25 | 8  | 6  | 27  | 24          | 12            | 37           | 4          | 2           | 688       | 386       | 91,387      |
| 〃 10年    | 38   | 19 | 5  | 5  | 9   | 21          | 11            | 39           |            | 3           | 283       | 58        | 77,323      |
| 〃 11年    | 34   | 15 | 2  | 6  | 11  | 19          | 9             | 37           |            | 3           | 776       | 10        | 63,338      |
| 〃 12年    | 37   | 21 | 2  | 4  | 10  | 30          | 17            | 79           | 2          | 19          | 2,562     | 2         | 198,206     |
| 〃 13年    | 39   | 13 | 7  | 5  | 14  | 20          | 7             | 36           |            | 12          | 1,447     | 34        | 125,144     |
| 〃 14年    | 46   | 10 | 7  | 11 | 18  | 28          | 13            | 51           | 3          | 2           | 1,512     | 95        | 91,568      |

| 区分<br>年別 | 火災種別 |    |    |    |     | 焼損棟数<br>(棟) | り災世帯数<br>(世帯) | り災人員数<br>(人) | 死者数<br>(人) | 負傷者数<br>(人) | 焼損面積      |           | 損害額<br>(千円) |
|----------|------|----|----|----|-----|-------------|---------------|--------------|------------|-------------|-----------|-----------|-------------|
|          | 計    | 建物 | 林野 | 車両 | その他 |             |               |              |            |             | 建物<br>(㎡) | 林野<br>(a) |             |
| 平成15年    | 53   | 21 | 10 | 10 | 12  | 23          | 13            | 46           | 1          | 8           | 1,322     | 90        | 131,428     |
| 平成16年    | 57   | 20 | 9  | 8  | 20  | 28          | 10            | 39           | 3          | 3           | 5,146     | 3,844     | 660,046     |
| 平成17年    | 49   | 19 | 12 | 9  | 9   | 22          | 12            | 32           | 3          | 4           | 2,557     | 157       | 237,408     |
| 平成18年    | 40   | 18 | 5  | 5  | 12  | 22          | 8             | 39           | 2          | 3           | 2,718     | 65        | 239,360     |
| 平成19年    | 35   | 16 | 5  | 5  | 9   | 19          | 8             | 30           |            | 2           | 1,207     | 161       | 423,660     |
| 平成20年    | 53   | 21 | 7  | 7  | 18  | 26          | 15            | 40           | 3          | 6           | 1,085     | 40        | 58,045      |
| 平成21年    | 35   | 17 | 7  | 5  | 6   | 24          | 9             | 39           | 2          | 3           | 1,364     | 61        | 57,664      |
| 平成22年    | 39   | 23 | 3  | 6  | 7   | 43          | 20            | 75           | 2          | 16          | 2,826     | 11        | 185,071     |
| 平成23年    | 54   | 24 | 3  | 9  | 18  | 27          | 9             | 38           | 1          | 3           | 1,646     | 31        | 2,648,219   |
| 平成24年    | 37   | 15 | 1  | 5  | 16  | 18          | 7             | 24           | 2          | 7           | 646       | 2         | 46,601      |
| 平成25年    | 27   | 12 | 3  | 1  | 11  | 14          | 8             | 26           | 2          | 7           | 707       | 17        | 64,171      |
| 平成26年    | 31   | 19 | 1  | 5  | 6   | 32          | 15            | 46           |            | 7           | 1,442     | 3         | 94,828      |
| 平成27年    | 32   | 20 | 3  | 4  | 5   | 26          | 12            | 59           | 1          | 6           | 1,093     | 12        | 121,585     |
| 平成28年    | 42   | 21 | 3  | 7  | 11  | 25          | 8             | 14           | 2          | 3           | 1,959     | 23        | 229,877     |
| 平成29年    | 30   | 16 | 3  | 5  | 6   | 28          | 13            | 42           |            | 3           | 980       | 35        | 87,501      |
| 平成30年    | 25   | 10 | 2  | 5  | 8   | 15          | 8             | 23           |            | 2           | 181       | 18        | 9,355       |
| 令和元年     | 28   | 15 | 2  | 6  | 5   | 22          | 13            | 35           | 1          | 2           | 1,512     | 10        | 99,197      |
| 令和2年     | 31   | 16 | 3  | 4  | 8   | 18          | 9             | 29           | 1          | 4           | 224       | 12        | 37,855      |
|          |      |    |    |    |     |             |               |              |            |             |           |           |             |
|          |      |    |    |    |     |             |               |              |            |             |           |           |             |
|          |      |    |    |    |     |             |               |              |            |             |           |           |             |
|          |      |    |    |    |     |             |               |              |            |             |           |           |             |
|          |      |    |    |    |     |             |               |              |            |             |           |           |             |
|          |      |    |    |    |     |             |               |              |            |             |           |           |             |
|          |      |    |    |    |     |             |               |              |            |             |           |           |             |
|          |      |    |    |    |     |             |               |              |            |             |           |           |             |
|          |      |    |    |    |     |             |               |              |            |             |           |           |             |
|          |      |    |    |    |     |             |               |              |            |             |           |           |             |
|          |      |    |    |    |     |             |               |              |            |             |           |           |             |
|          |      |    |    |    |     |             |               |              |            |             |           |           |             |
|          |      |    |    |    |     |             |               |              |            |             |           |           |             |
|          |      |    |    |    |     |             |               |              |            |             |           |           |             |

※ 網掛部分は最高値

# 救 急



# 1. 年次別救急状況

| 年次    | 火災       |          | 自然災害     |          | 水難       |          | 交通       |          | 労働災害     |          | 運動競技     |          |
|-------|----------|----------|----------|----------|----------|----------|----------|----------|----------|----------|----------|----------|
|       | 出場<br>件数 | 搬送<br>人員 | 出場<br>件数 | 搬送<br>人員 | 出場<br>件数 | 搬送<br>人員 | 出場<br>件数 | 搬送<br>人員 | 出場<br>件数 | 搬送<br>人員 | 出場<br>件数 | 搬送<br>人員 |
| 昭和48年 |          |          |          |          |          |          | 46       | 45       | 5        | 4        | 2        | 2        |
| 昭和49年 | 1        | 1        |          |          | 1        | 1        | 91       | 104      | 12       | 11       | 2        | 2        |
| 昭和50年 | 2        | 2        |          |          |          |          | 148      | 171      | 16       | 17       | 7        | 7        |
| 昭和51年 | 1        |          |          |          | 2        | 2        | 139      | 166      | 13       | 13       | 4        | 5        |
| 昭和52年 |          |          |          |          |          |          | 119      | 147      | 14       | 15       | 8        | 8        |
| 昭和53年 |          |          | 1        | 1        | 2        | 2        | 118      | 157      | 11       | 11       | 7        | 7        |
| 昭和54年 |          |          |          |          | 1        | 1        | 87       | 113      | 12       | 16       | 3        | 5        |
| 昭和55年 |          |          |          |          | 1        | 1        | 106      | 117      | 8        | 8        | 7        | 7        |
| 昭和56年 |          |          |          |          |          |          | 108      | 147      | 11       | 10       | 11       | 12       |
| 昭和57年 | 1        | 1        |          |          | 2        | 2        | 118      | 157      | 15       | 12       | 13       | 13       |
| 昭和58年 |          |          |          |          |          |          | 150      | 186      | 14       | 13       | 6        | 6        |
| 昭和59年 |          |          |          |          | 2        | 2        | 149      | 200      | 18       | 18       | 9        | 9        |
| 昭和60年 | 1        | 2        |          |          | 3        | 3        | 158      | 216      | 5        | 5        | 9        | 9        |
| 昭和61年 | 1        | 2        |          |          | 3        | 1        | 151      | 199      | 10       | 11       | 6        | 6        |
| 昭和62年 | 1        | 1        |          |          | 1        | 1        | 155      | 196      | 13       | 13       | 4        | 4        |
| 昭和63年 | 4        | 4        |          |          | 2        | 2        | 171      | 200      | 14       | 14       | 7        | 8        |
| 平成1年  |          |          |          |          | 1        | 1        | 180      | 231      | 13       | 13       | 7        | 7        |
| 平成2年  |          |          |          |          | 1        | 1        | 227      | 307      | 17       | 17       | 6        | 6        |
| 平成3年  |          |          |          |          | 2        | 2        | 252      | 332      | 13       | 13       | 7        | 7        |
| 平成4年  | 1        | 1        |          |          | 1        | 1        | 246      | 295      | 16       | 16       | 5        | 5        |
| 平成5年  | 3        | 2        |          |          |          |          | 228      | 264      | 22       | 21       | 11       | 11       |
| 平成6年  | 1        |          |          |          | 1        |          | 264      | 326      | 23       | 23       | 15       | 14       |
| 平成7年  | 12       | 1        |          |          |          |          | 274      | 316      | 20       | 19       | 11       | 10       |
| 平成8年  | 5        | 2        |          |          |          |          | 275      | 301      | 26       | 28       | 16       | 17       |
| 平成9年  | 18       | 3        |          |          | 3        | 3        | 257      | 291      | 15       | 14       | 10       | 10       |
| 平成10年 | 18       | 1        |          |          | 1        | 1        | 278      | 361      | 20       | 19       | 19       | 20       |
| 平成11年 | 13       | 3        |          |          |          |          | 294      | 359      | 31       | 32       | 13       | 14       |
| 平成12年 | 24       | 17       |          |          | 2        | 2        | 288      | 331      | 20       | 20       | 26       | 29       |
| 平成13年 | 16       | 12       |          |          | 3        | 1        | 282      | 354      | 27       | 26       | 31       | 31       |
| 平成14年 | 19       | 2        |          |          | 1        |          | 294      | 368      | 28       | 26       | 28       | 29       |
| 平成15年 | 22       | 9        |          |          | 1        |          | 291      | 354      | 38       | 38       | 29       | 29       |
| 平成16年 | 29       | 2        |          |          | 2        | 1        | 360      | 425      | 38       | 37       | 30       | 31       |
| 平成17年 | 25       | 4        |          |          | 4        | 2        | 308      | 354      | 31       | 30       | 33       | 34       |
| 平成18年 | 19       | 2        |          |          | 1        |          | 322      | 360      | 30       | 30       | 30       | 30       |
| 平成19年 | 10       |          |          |          |          |          | 298      | 340      | 25       | 25       | 31       | 31       |
| 平成20年 | 19       | 4        |          |          | 1        |          | 231      | 267      | 29       | 29       | 32       | 33       |
| 平成21年 | 17       | 3        |          |          | 1        |          | 258      | 317      | 26       | 26       | 33       | 34       |
| 平成22年 | 24       | 11       |          |          | 1        |          | 224      | 234      | 45       | 42       | 32       | 32       |
| 平成23年 | 20       | 3        | 16       | 5        |          |          | 267      | 295      | 50       | 49       | 31       | 32       |
| 平成24年 | 15       | 4        | 4        | 2        |          |          | 315      | 331      | 60       | 59       | 34       | 34       |
| 平成25年 | 16       | 5        | 1        | 1        | 4        | 1        | 289      | 317      | 57       | 57       | 24       | 24       |
| 平成26年 | 23       | 7        |          |          |          |          | 249      | 266      | 50       | 50       | 42       | 41       |
| 平成27年 | 20       | 6        | 5        | 3        | 2        |          | 306      | 328      | 46       | 49       | 48       | 48       |
| 平成28年 | 26       | 3        |          |          | 4        | 3        | 303      | 319      | 49       | 48       | 53       | 53       |
| 平成29年 | 19       | 2        | 1        | 1        | 1        | 1        | 339      | 328      | 54       | 52       | 50       | 50       |
| 平成30年 | 14       | 2        |          |          | 3        |          | 256      | 268      | 84       | 83       | 47       | 47       |
| 令和元年  | 19       | 2        | 15       | 9        |          |          | 289      | 292      | 48       | 47       | 45       | 45       |
| 令和2年  | 25       | 4        |          |          | 1        |          | 236      | 233      | 71       | 71       | 20       | 20       |

| 一般負傷     |          | 加 害      |          | 自損行為     |          | 急 病      |          | 転院搬送     |          | その他      |          | 計        |          | 不搬送 | 年次    |
|----------|----------|----------|----------|----------|----------|----------|----------|----------|----------|----------|----------|----------|----------|-----|-------|
| 出場<br>件数 | 搬送<br>人員 | 出場<br>件数 | 搬送<br>人員 | 出場<br>件数 | 搬送<br>人員 | 出場<br>件数 | 搬送<br>人員 | 出場<br>件数 | 搬送<br>人員 | 出場<br>件数 | 搬送<br>人員 | 出場<br>件数 | 搬送<br>人員 |     |       |
| 1        | 1        |          |          | 4        | 4        | 8        | 7        |          |          |          |          | 66       | 63       |     | S. 48 |
| 8        | 8        | 2        | 2        | 1        | 1        | 41       | 39       |          |          | 16       | 16       | 175      | 185      | 16  | S. 49 |
| 11       | 10       | 2        | 2        | 4        | 2        | 60       | 57       |          |          | 6        | 3        | 256      | 271      | 33  | S. 50 |
| 16       | 16       | 1        | 1        | 4        | 3        | 95       | 88       |          |          | 32       | 29       | 307      | 323      | 35  | S. 51 |
| 38       | 34       | 5        | 6        | 4        |          | 108      | 103      |          |          | 36       | 34       | 332      | 347      | 32  | S. 52 |
| 40       | 39       | 6        | 7        | 3        | 3        | 120      | 116      |          |          | 29       | 28       | 337      | 371      | 17  | S. 53 |
| 42       | 39       | 1        | 1        | 2        | 2        | 166      | 155      |          |          | 40       | 39       | 354      | 371      | 22  | S. 54 |
| 49       | 46       |          |          | 7        | 5        | 194      | 173      |          |          | 41       | 39       | 413      | 396      | 43  | S. 55 |
| 51       | 45       | 1        | 1        | 1        | 1        | 179      | 167      |          |          | 57       | 56       | 419      | 439      | 34  | S. 56 |
| 77       | 71       | 6        | 7        | 5        | 3        | 215      | 204      |          |          | 51       | 52       | 503      | 522      | 30  | S. 57 |
| 72       | 68       | 8        | 8        | 3        | 2        | 208      | 201      |          |          | 55       | 56       | 516      | 540      | 29  | S. 58 |
| 71       | 69       | 5        | 6        | 7        | 6        | 238      | 221      |          |          | 60       | 58       | 559      | 589      | 35  | S. 59 |
| 63       | 63       | 6        | 8        | 5        | 5        | 252      | 243      |          |          | 84       | 83       | 586      | 637      | 27  | S. 60 |
| 56       | 52       | 4        | 4        | 8        | 7        | 250      | 242      |          |          | 78       | 77       | 567      | 601      | 26  | S. 61 |
| 57       | 54       | 5        | 5        | 3        | 3        | 236      | 227      |          |          | 101      | 100      | 576      | 604      | 25  | S. 62 |
| 65       | 58       | 5        | 5        | 5        | 5        | 293      | 276      |          |          | 119      | 120      | 685      | 692      | 42  | S. 63 |
| 61       | 59       | 8        | 7        | 8        | 8        | 336      | 325      |          |          | 129      | 130      | 743      | 781      | 24  | H. 1  |
| 67       | 64       | 8        | 8        | 10       | 8        | 306      | 292      |          |          | 138      | 138      | 780      | 841      | 34  | H. 2  |
| 61       | 60       | 5        | 6        | 6        | 5        | 380      | 363      |          |          | 138      | 136      | 864      | 924      | 37  | H. 3  |
| 69       | 67       | 6        | 4        | 8        | 5        | 373      | 360      |          |          | 142      | 137      | 867      | 891      | 41  | H. 4  |
| 70       | 67       | 3        | 2        | 7        | 6        | 409      | 394      |          |          | 141      | 142      | 894      | 909      | 41  | H. 5  |
| 97       | 95       | 9        | 10       | 15       | 15       | 431      | 415      |          |          | 151      | 148      | 1,007    | 1,046    | 38  | H. 6  |
| 90       | 87       | 7        | 7        | 3        | 1        | 505      | 487      |          |          | 159      | 161      | 1,081    | 1,089    | 57  | H. 7  |
| 94       | 91       | 5        | 6        | 10       | 8        | 496      | 469      |          |          | 189      | 188      | 1,116    | 1,110    | 54  | H. 8  |
| 107      | 103      | 13       | 12       | 15       | 10       | 641      | 612      |          |          | 181      | 182      | 1,260    | 1,240    | 70  | H. 9  |
| 111      | 99       | 4        | 2        | 19       | 17       | 693      | 665      |          |          | 232      | 230      | 1,395    | 1,415    | 79  | H. 10 |
| 141      | 132      | 12       | 13       | 30       | 21       | 845      | 809      |          |          | 262      | 261      | 1,641    | 1,644    | 86  | H. 11 |
| 163      | 153      | 10       | 10       | 20       | 15       | 876      | 836      |          |          | 305      | 304      | 1,734    | 1,717    | 99  | H. 12 |
| 208      | 201      | 15       | 14       | 18       | 15       | 946      | 906      |          |          | 330      | 329      | 1,876    | 1,889    | 91  | H. 13 |
| 238      | 220      | 14       | 15       | 26       | 18       | 1,032    | 995      |          |          | 386      | 387      | 2,066    | 2,060    | 101 | H. 14 |
| 226      | 216      | 13       | 9        | 25       | 18       | 1,219    | 1,164    |          |          | 403      | 404      | 2,267    | 2,241    | 106 | H. 15 |
| 273      | 260      | 9        | 7        | 34       | 26       | 1,311    | 1,246    |          |          | 417      | 418      | 2,503    | 2,453    | 146 | H. 16 |
| 295      | 280      | 6        | 6        | 35       | 24       | 1,455    | 1,381    |          |          | 412      | 410      | 2,604    | 2,525    | 149 | H. 17 |
| 300      | 289      | 6        | 5        | 26       | 20       | 1,477    | 1,403    |          |          | 486      | 485      | 2,697    | 2,624    | 148 | H. 18 |
| 317      | 302      | 10       | 8        | 37       | 23       | 1,471    | 1,405    |          |          | 496      | 492      | 2,695    | 2,626    | 131 | H. 19 |
| 291      | 278      | 11       | 14       | 41       | 30       | 1,395    | 1,313    |          |          | 435      | 422      | 2,485    | 2,390    | 156 | H. 20 |
| 291      | 271      | 6        | 3        | 36       | 24       | 1,534    | 1,451    |          |          | 418      | 413      | 2,620    | 2,542    | 155 | H. 21 |
| 339      | 322      | 10       | 7        | 27       | 14       | 1,548    | 1,467    |          |          | 490      | 482      | 2,740    | 2,611    | 172 | H. 22 |
| 380      | 363      | 9        | 5        | 33       | 23       | 1,919    | 1,803    | 461      | 461      | 34       | 16       | 3,220    | 3,055    | 227 | H. 23 |
| 380      | 349      | 10       | 9        | 47       | 27       | 1,859    | 1,734    | 449      | 449      | 17       | 4        | 3,190    | 3,002    | 233 | H. 24 |
| 435      | 416      | 7        | 6        | 42       | 29       | 1,882    | 1,769    | 498      | 498      | 18       | 2        | 3,273    | 3,125    | 203 | H. 25 |
| 395      | 371      | 9        | 8        | 38       | 21       | 2,005    | 1,906    | 490      | 490      | 21       | 3        | 3,322    | 3,163    | 202 | H. 26 |
| 400      | 384      | 6        | 6        | 47       | 32       | 2,086    | 1,992    | 521      | 521      | 20       | 9        | 3,507    | 3,378    | 180 | H. 27 |
| 430      | 410      | 9        | 9        | 39       | 26       | 2,234    | 2,132    | 509      | 510      | 29       | 7        | 3,685    | 3,520    | 206 | H. 28 |
| 441      | 412      | 14       | 10       | 30       | 16       | 2,258    | 2,131    | 499      | 498      | 16       | 1        | 3,722    | 3,502    | 248 | H. 29 |
| 460      | 430      | 7        | 7        | 27       | 16       | 2,224    | 2,098    | 570      | 570      | 20       | 1        | 3,712    | 3,522    | 222 | H. 30 |
| 481      | 454      | 8        | 6        | 41       | 18       | 2,360    | 2,223    | 528      | 528      | 23       |          | 3,857    | 3,624    | 262 | R. 元  |
| 473      | 443      | 13       | 12       | 33       | 22       | 2,086    | 1,968    | 445      | 443      | 18       |          | 3,421    | 3,216    | 233 | R. 2  |

※平成二十二年以前にあっては転院搬送の件数はその他と合算し計上しているもの。



## 2. 救急総括表

| 事故種別<br>区分 | 計     | 火     | 自 | 水 | 交   | 労  | 運  | 一   | 加  | 自  | 急     | 転   | そ  |
|------------|-------|-------|---|---|-----|----|----|-----|----|----|-------|-----|----|
|            |       | 災     | 然 | 難 | 通   | 働  | 動  | 般   | 害  | 損  | 病     | 院   | の  |
|            |       | 災     | 災 | 難 | 通   | 害  | 技  | 負   | 害  | 為  |       | 搬   | 他  |
| 出場件数       | 3,421 | 25    |   | 1 | 236 | 71 | 20 | 473 | 13 | 33 | 2,086 | 445 | 18 |
| 不搬送件数      | 233   | 21    |   | 1 | 28  | 1  | 1  | 30  | 1  | 11 | 119   | 2   | 18 |
| 搬送人員       | 3,216 | 4     |   |   | 233 | 71 | 20 | 443 | 12 | 22 | 1,968 | 443 |    |
| 性別         | 男     | 1,679 | 4 |   | 131 | 61 | 14 | 208 | 4  | 7  | 1,018 | 232 |    |
|            | 女     | 1,537 |   |   | 102 | 10 | 6  | 235 | 8  | 15 | 950   | 211 |    |

### 救急事故等の種別

|      |  |
|------|--|
| 火災   | 火災現場において直接火災に起因して生じた事故                                     |
| 自然災害 | 暴風、豪雨、豪雪、洪水、高潮、地震、津波、噴火、雪崩、地すべりその他の異常な自然現象に起因する災害による事故     |
| 水難   | 水泳中(運動競技を除く)の溺者又は水中転落等による事故                                |
| 交通   | すべての交通機関相互の衝突、接触、単独、歩行者と交通機関の事故                            |
| 労働災害 | 各種工場、事業所、作業所、工事現場等において就業中発生した事故                            |
| 運動競技 | 運動競技の実施中に発生した事故で直接運動競技を実施している者、審判員及び関係者等の事故                |
| 一般負傷 | 他に分類されない不慮の事故  |
| 加害   | 故意に他人によって傷害等を加えられた事故                                       |
| 自損行為 | 故意に自分自身に傷害等を加えた事故  |
| 急病   | 疾病によるもので救急業務として行ったもの                                       |
| 転院搬送 | 何らかの理由により医療機関から医療機関へ搬送されたものをいう                             |
| その他  | 医師・看護師搬送、医療資器材等の輸送、その他のもの(他に分類不能のもの及び誤報、いたずら等で救急事故等の不明なもの) |

### 3. 事故種別月別出場状況

| 月別  | 事故種別 | 事故種別       |      |     |              |            |            |              |           |            |                  |              | 計          | 不搬送              |              |
|-----|------|------------|------|-----|--------------|------------|------------|--------------|-----------|------------|------------------|--------------|------------|------------------|--------------|
|     |      | 火災         | 自然災害 | 水難  | 交通           | 労働災害       | 運動競技       | 一般負傷         | 加害        | 自損行為       | 急病               | 転院搬送         |            |                  | その他          |
| 1月  | 出場件数 | 2          |      |     | 22           | 4          | 1          | 32           | 1         | 1          | 223              | 43           | 1          | 330              | 25           |
|     | 搬送人員 |            |      |     | 19           | 4          | 1          | 30           | 1         | 1          | 208              | 43           |            | 307              |              |
| 2月  | 出場件数 | 1          |      |     | 14           | 7          | 2          | 38           | 2         | 2          | 168              | 42           | 4          | 280              | 18           |
|     | 搬送人員 |            |      |     | 15           | 7          | 2          | 35           | 2         | 2          | 159              | 42           |            | 264              |              |
| 3月  | 出場件数 | 2          |      |     | 17           | 6          |            | 31           |           | 3          | 171              | 30           | 2          | 262              | 25           |
|     | 搬送人員 |            |      |     | 20           | 6          |            | 30           |           | 1          | 155              | 30           |            | 242              |              |
| 4月  | 出場件数 | 1          |      |     | 13           | 4          |            | 30           | 1         | 2          | 146              | 29           | 3          | 229              | 14           |
|     | 搬送人員 |            |      |     | 12           | 4          |            | 30           | 1         | 1          | 138              | 29           |            | 215              |              |
| 5月  | 出場件数 | 1          |      |     | 15           | 3          |            | 38           |           | 2          | 147              | 28           | 3          | 237              | 15           |
|     | 搬送人員 |            |      |     | 19           | 3          |            | 35           |           | 2          | 139              | 28           |            | 226              |              |
| 6月  | 出場件数 | 2          |      |     | 19           | 6          |            | 31           | 1         | 2          | 151              | 44           |            | 256              | 18           |
|     | 搬送人員 |            |      |     | 17           | 6          |            | 31           | 1         | 1          | 140              | 43           |            | 239              |              |
| 7月  | 出場区分 | 1          |      | 1   | 20           | 2          |            | 38           | 1         | 3          | 169              | 34           | 1          | 270              | 15           |
|     | 搬送人員 |            |      |     | 18           | 2          |            | 34           | 1         | 2          | 164              | 34           |            | 255              |              |
| 8月  | 出場件数 | 2          |      |     | 28           | 19         | 6          | 43           |           | 2          | 185              | 44           |            | 329              | 20           |
|     | 搬送人員 | 1          |      |     | 25           | 18         | 6          | 39           |           | 1          | 179              | 43           |            | 312              |              |
| 9月  | 出場件数 | 4          |      |     | 24           | 13         | 3          | 44           | 1         | 5          | 185              | 39           | 2          | 320              | 16           |
|     | 搬送人員 | 1          |      |     | 25           | 14         | 3          | 41           | 1         | 3          | 182              | 39           |            | 309              |              |
| 10月 | 出場件数 | 2          |      |     | 17           | 3          | 3          | 56           | 2         | 3          | 192              | 43           | 1          | 322              | 20           |
|     | 搬送人員 |            |      |     | 17           | 3          | 3          | 53           | 2         | 2          | 181              | 43           |            | 304              |              |
| 11月 | 出場件数 | 4          |      |     | 25           | 2          | 4          | 42           | 2         | 2          | 151              | 36           |            | 268              | 14           |
|     | 搬送人員 | 2          |      |     | 29           | 2          | 4          | 39           | 2         | 2          | 142              | 36           |            | 258              |              |
| 12月 | 出場件数 | 3          |      |     | 22           | 2          | 1          | 50           | 2         | 6          | 198              | 33           | 1          | 318              | 33           |
|     | 搬送人員 |            |      |     | 17           | 2          | 1          | 46           | 1         | 4          | 181              | 33           |            | 285              |              |
| 計   | 出場件数 | 25<br>(19) |      | 1   | 236<br>(289) | 71<br>(48) | 20<br>(45) | 473<br>(481) | 13<br>(8) | 33<br>(41) | 2,086<br>(2,360) | 445<br>(528) | 18<br>(23) | 3,421<br>(3,857) | 233<br>(262) |
|     | 搬送人員 | 4<br>(2)   |      | (9) | 233<br>(292) | 71<br>(47) | 20<br>(45) | 443<br>(454) | 12<br>(6) | 22<br>(18) | 1,968<br>(2,223) | 443<br>(528) |            | 3,216<br>(3,624) |              |

( ) 内は令和元年

#### 4. 事故種別市町村別出場状況

| 事故種別 | 市町村別区分 | 富                | 大                | 大            | 大            | 自動車専用道<br>及び管外 | 計                |
|------|--------|------------------|------------------|--------------|--------------|----------------|------------------|
|      |        | 谷市               | 和町               | 郷町           | 衡村           |                |                  |
| 火災   | 出場件数   | 11               | 6                | 4            | 2            | 2              | 25               |
|      | 搬送人員   | 2                | 1                | 1            |              |                | 4                |
| 自然災害 | 出場件数   |                  |                  |              |              |                |                  |
|      | 搬送人員   |                  |                  |              |              |                |                  |
| 水難   | 出場件数   |                  | 1                |              |              |                | 1                |
|      | 搬送人員   |                  |                  |              |              |                |                  |
| 交通   | 出場件数   | 102              | 69               | 26           | 36           | 3              | 236              |
|      | 搬送人員   | 101              | 70               | 23           | 35           | 4              | 233              |
| 労働災害 | 出場件数   | 19               | 28               | 14           | 10           |                | 71               |
|      | 搬送人員   | 20               | 27               | 14           | 10           |                | 71               |
| 運動競技 | 出場件数   | 6                | 12               | 1            | 1            |                | 20               |
|      | 搬送人員   | 6                | 12               | 1            | 1            |                | 20               |
| 一般負傷 | 出場件数   | 231              | 151              | 57           | 34           |                | 473              |
|      | 搬送人員   | 219              | 143              | 52           | 29           |                | 443              |
| 加害   | 出場件数   | 9                | 4                |              |              |                | 13               |
|      | 搬送人員   | 9                | 3                |              |              |                | 12               |
| 自損行為 | 出場件数   | 19               | 13               | 1            |              |                | 33               |
|      | 搬送人員   | 13               | 9                |              |              |                | 22               |
| 急病   | 出場件数   | 984              | 662              | 254          | 184          | 2              | 2,086            |
|      | 搬送人員   | 918              | 631              | 239          | 178          | 2              | 1,968            |
| 転院搬送 | 出場件数   | 222              | 202              | 17           | 4            |                | 445              |
|      | 搬送人員   | 220              | 202              | 17           | 4            |                | 443              |
| その他  | 出場件数   | 9                | 6                |              | 2            | 1              | 18               |
|      | 搬送人員   |                  |                  |              |              |                |                  |
| 計    | 出場件数   | 1,612<br>(1,786) | 1,154<br>(1,329) | 374<br>(440) | 273<br>(293) | 8<br>(9)       | 3,421<br>(3,857) |
|      | 搬送人員   | 1,508<br>(1,680) | 1,098<br>(1,247) | 347<br>(418) | 257<br>(274) | 6<br>(5)       | 3,216<br>(3,624) |
| 不搬送  |        | 114<br>(115)     | 66<br>(91)       | 28<br>(26)   | 22<br>(26)   | 3<br>(4)       | 233<br>(262)     |

( ) 内は令和元年

## 5. 事故種別傷病程度別搬送人員状況

| 事故種別<br>程度 | 火災       | 自然災害 | 水難  | 交通           | 労働災害       | 運動競技       | 一般負傷         | 加害        | 自損行為       | 急病               | 転院搬送         | その他 | 計                |
|------------|----------|------|-----|--------------|------------|------------|--------------|-----------|------------|------------------|--------------|-----|------------------|
| 死亡         |          |      |     | 2            |            |            | 2            |           | 2          | 32               |              |     | 38<br>(58)       |
| 重症         | 1        |      |     | 8            | 3          |            | 36           |           | 3          | 179              | 54           |     | 284<br>(310)     |
| 中等症        | 3        |      |     | 87           | 34         | 7          | 164          | 4         | 15         | 1,133            | 365          |     | 1,812<br>(1,902) |
| 軽症         |          |      |     | 136          | 34         | 13         | 241          | 8         | 2          | 624              | 24           |     | 1,082<br>(1,354) |
| その他        |          |      |     |              |            |            |              |           |            |                  |              |     |                  |
| 計          | 4<br>(2) | (9)  | (0) | 233<br>(292) | 71<br>(47) | 20<br>(45) | 443<br>(454) | 12<br>(6) | 22<br>(18) | 1,968<br>(2,223) | 443<br>(528) |     | 3,216<br>(3,624) |

( )内は令和元年

## 6. 発生場所別搬送人員状況

| 発生場所<br>区分 | 住宅    | 公衆の<br>出入り場所 | 仕事場 | 道路  | その他 | 計     |
|------------|-------|--------------|-----|-----|-----|-------|
| 急病         | 1,470 | 364          | 71  | 40  | 23  | 1,968 |
| 交通         | 2     | 5            |     | 224 | 2   | 233   |
| 一般負傷       | 292   | 87           | 3   | 37  | 24  | 443   |
| その他        | 34    | 474          | 52  | 6   | 6   | 572   |
| 計          | 1,798 | 930          | 126 | 307 | 55  | 3,216 |

## 7. 覚知別出場状況

| 覚知別<br>事故種別 | 専用電話  | 携帯119 | 加入電話 | 警察 | 自己覚知 | 駆け付け | その他 | 計     |
|-------------|-------|-------|------|----|------|------|-----|-------|
| 火災          | 10    | 12    | 2    |    |      |      | 1   | 25    |
| 自然災害        |       |       |      |    |      |      |     |       |
| 水難          |       | 1     |      |    |      |      |     | 1     |
| 交通          | 10    | 157   | 3    | 52 | 7    | 1    | 6   | 236   |
| 労働災害        | 20    | 47    | 2    |    |      | 1    | 1   | 71    |
| 運動競技        | 5     | 15    |      |    |      |      |     | 20    |
| 一般負傷        | 219   | 220   | 14   | 8  |      | 10   | 2   | 473   |
| 加害          | 2     | 5     | 1    | 4  |      | 1    |     | 13    |
| 自損行為        | 6     | 16    | 1    | 10 |      |      |     | 33    |
| 急病          | 1,092 | 900   | 47   | 13 |      | 32   | 2   | 2,086 |
| 転院搬送        | 442   |       | 2    |    |      |      | 1   | 445   |
| その他         | 7     | 4     | 3    | 2  |      | 1    | 1   | 18    |
| 計           | 1,813 | 1,377 | 75   | 89 | 7    | 46   | 14  | 3,421 |

## 8. 不搬送状況

| 事由別<br>月別 | 緊急性<br>なし | 傷病者<br>なし | 拒否 | 酩酊 | 死亡 | 現場<br>処置 | 誤報<br>いたずら | その他 | 計   |
|-----------|-----------|-----------|----|----|----|----------|------------|-----|-----|
| 1月        | 2         | 2         | 4  |    | 6  | 10       | 1          |     | 25  |
| 2月        | 3         | 3         |    |    | 1  | 6        | 3          | 2   | 18  |
| 3月        | 1         | 2         |    |    | 5  | 14       | 2          | 1   | 25  |
| 4月        | 1         | 3         |    |    | 4  | 4        | 2          |     | 14  |
| 5月        |           | 1         | 4  |    | 2  | 7        | 1          |     | 15  |
| 6月        |           | 2         | 2  |    | 3  | 10       |            | 1   | 18  |
| 7月        | 1         | 1         | 1  |    | 3  | 7        | 1          | 1   | 15  |
| 8月        | 1         | 4         | 1  |    | 3  | 9        |            | 2   | 20  |
| 9月        |           | 4         | 4  |    | 2  | 5        | 1          |     | 16  |
| 10月       | 2         | 3         | 4  |    | 3  | 6        | 1          | 1   | 20  |
| 11月       | 2         | 2         | 4  |    | 2  | 3        |            | 1   | 14  |
| 12月       | 3         | 6         | 3  |    | 6  | 14       | 1          |     | 33  |
| 計         | 16        | 33        | 27 |    | 40 | 95       | 13         | 9   | 233 |

## 9. 事故種別曜日別出場状況

| 事故種別 | 区分   | 曜日別          |              |              |              |              |              |              | 計                |
|------|------|--------------|--------------|--------------|--------------|--------------|--------------|--------------|------------------|
|      |      | 日曜日          | 月曜日          | 火曜日          | 水曜日          | 木曜日          | 金曜日          | 土曜日          |                  |
| 火災   | 出場件数 | 5            | 5            | 3            | 1            | 6            | 1            | 4            | 25               |
|      | 搬送人員 | 1            | 1            | 1            |              |              |              | 1            | 4                |
| 自然災害 | 出場件数 |              |              |              |              |              |              |              |                  |
|      | 搬送人員 |              |              |              |              |              |              |              |                  |
| 水難   | 出場件数 |              |              |              |              | 1            |              |              | 1                |
|      | 搬送人員 |              |              |              |              |              |              |              |                  |
| 交通   | 出場件数 | 23           | 21           | 31           | 43           | 41           | 41           | 36           | 236              |
|      | 搬送人員 | 23           | 23           | 32           | 41           | 40           | 41           | 33           | 233              |
| 労働災害 | 出場件数 | 1            | 9            | 21           | 8            | 9            | 11           | 12           | 71               |
|      | 搬送人員 | 1            | 8            | 21           | 9            | 9            | 11           | 12           | 71               |
| 運動競技 | 出場件数 | 3            | 5            | 2            | 1            | 1            | 2            | 6            | 20               |
|      | 搬送人員 | 3            | 5            | 2            | 1            | 1            | 2            | 6            | 20               |
| 一般負傷 | 出場件数 | 81           | 72           | 65           | 69           | 54           | 64           | 68           | 473              |
|      | 搬送人員 | 76           | 66           | 60           | 66           | 52           | 61           | 62           | 443              |
| 加害   | 出場件数 | 2            | 2            | 1            | 2            | 3            | 1            | 2            | 13               |
|      | 搬送人員 | 2            | 2            | 1            | 2            | 2            | 1            | 2            | 12               |
| 自損行為 | 出場件数 | 4            | 2            | 5            | 7            | 5            | 6            | 4            | 33               |
|      | 搬送人員 | 2            | 1            | 5            | 4            | 4            | 3            | 3            | 22               |
| 急病   | 出場件数 | 291          | 313          | 304          | 308          | 285          | 297          | 288          | 2,086            |
|      | 搬送人員 | 267          | 296          | 291          | 294          | 270          | 282          | 268          | 1,968            |
| 転院搬送 | 出場件数 | 16           | 85           | 74           | 63           | 76           | 81           | 50           | 445              |
|      | 搬送人員 | 16           | 85           | 74           | 62           | 76           | 80           | 50           | 443              |
| その他  | 出場件数 | 2            | 1            | 3            | 5            | 1            | 4            | 2            | 18               |
|      | 搬送人員 |              |              |              |              |              |              |              |                  |
| 計    | 出場件数 | 428<br>(538) | 515<br>(528) | 509<br>(541) | 507<br>(506) | 482<br>(579) | 508<br>(587) | 472<br>(578) | 3,421<br>(3,857) |
|      | 搬送人員 | 391<br>(512) | 487<br>(491) | 487<br>(502) | 479<br>(481) | 454<br>(541) | 481<br>(557) | 437<br>(540) | 3,216<br>(3,624) |
| 不搬送  | 出場件数 | 43           | 30           | 25           | 32           | 31           | 32           | 40           | 233              |
|      | 搬送人員 | (34)         | (38)         | (43)         | (31)         | (43)         | (31)         | (42)         | (262)            |

( )内は令和元年

## 10. 事故種別現場到着所要時間別出場状況

| 時間別<br>事故種別 | 入電から現場に到着した時間別件数 |           |            |             |       |       | 計    | 現着平均<br>所要時間<br>(分) |
|-------------|------------------|-----------|------------|-------------|-------|-------|------|---------------------|
|             | 3分未満             | 3分～<br>5分 | 5分～<br>10分 | 10分～<br>20分 | 20分以上 |       |      |                     |
| 急病          | 32               | 86        | 1,369      | 575         | 24    | 2,086 | 9.0  |                     |
| 交通          | 3                | 3         | 126        | 89          | 15    | 236   | 11.1 |                     |
| 一般負傷        | 8                | 22        | 316        | 119         | 8     | 473   | 8.8  |                     |
| その他         | 13               | 162       | 354        | 87          | 10    | 626   | 7.6  |                     |
| 計           | 56               | 273       | 2,165      | 870         | 57    | 3,421 | 8.9  |                     |

## 11. 事故種別収容所要時間別搬送人員状況

| 時間別<br>事故種別 | 入電から医療機関等に収容した時間別人員 |             |             |             |              |            |       | 計    | 収容平均<br>所要時間<br>(分) |
|-------------|---------------------|-------------|-------------|-------------|--------------|------------|-------|------|---------------------|
|             | 10分未満               | 10分～<br>19分 | 20分～<br>29分 | 30分～<br>59分 | 60分～<br>119分 | 120分<br>以上 |       |      |                     |
| 急病          |                     | 9           | 112         | 1,427       | 414          | 6          | 1,968 | 49.7 |                     |
| 交通          |                     |             | 12          | 158         | 61           | 2          | 233   | 52.4 |                     |
| 一般負傷        |                     | 1           | 31          | 304         | 106          | 1          | 443   | 50.1 |                     |
| その他         |                     | 4           | 74          | 444         | 49           | 1          | 572   | 41.3 |                     |
| 計           |                     | 14          | 229         | 2,333       | 630          | 10         | 3,216 | 48.4 |                     |

## 12. 救急隊員の行った応急処置の状況

| 事故種別<br>応急処置種別 | 急病               | 交通             | 一般負傷             | その他              | 計                  |
|----------------|------------------|----------------|------------------|------------------|--------------------|
| 応急処置対象人員       | 1,967            | 233            | 439              | 572              | 3,211<br>(3,613)   |
| 止血             | 28               | 31             | 111              | 25               | 195<br>(189)       |
| 固定             | 17               | 122            | 57               | 27               | 223<br>(247)       |
| 人工呼吸           | 4                |                |                  | 1                | 5<br>(2)           |
| 胸骨圧迫           | 3                | 1              |                  |                  | 4<br>(1)           |
| 心肺蘇生           | 59               | 2              | 7                | 3                | 71<br>(89)         |
| うち自動心マ器        | 41               | 2              | 4                | 3                | 50<br>(61)         |
| 酸素吸入           | 411              | 23             | 34               | 111              | 579<br>(580)       |
| 気道確保           | 88               | 4              | 7                | 11               | 110<br>(142)       |
| うち経鼻エアウェイ      |                  |                |                  |                  |                    |
| うち異物除去         | 3                |                | 1                |                  | 4<br>(7)           |
| うちラリングアル       | 19               |                | 2                |                  | 21<br>(24)         |
| うち気管挿管         |                  |                | 1                |                  | 1<br>(1)           |
| 保温・冷却          | 40               | 3              | 11               | 15               | 69<br>(111)        |
| 被覆             | 9                | 41             | 137              | 31               | 218<br>(225)       |
| 在宅療法継続         | 26               |                | 5                | 1                | 32<br>(37)         |
| 除細動            | 1                |                |                  |                  | 1<br>(7)           |
| 血糖測定           | 17               |                |                  |                  | 17<br>(33)         |
| 心肺停止前静脈路確保     | 15               | 2              | 3                | 1                | 21<br>(16)         |
| 心肺停止後静脈路確保     | 19               | 2              | 2                |                  | 23<br>(23)         |
| アドレナリン投与       | 3                | 2              |                  |                  | 5<br>(11)          |
| ブドウ糖投与         | 3                |                |                  |                  | 3<br>(5)           |
| 血圧測定           | 1,851            | 228            | 393              | 560              | 3,032<br>(3,353)   |
| 心呼音聴取          | 1,086            | 137            | 119              | 260              | 1,602<br>(1,869)   |
| 酸素飽和度          | 1,910            | 230            | 430              | 569              | 3,139<br>(3,523)   |
| 心電図            | 1,687            | 90             | 214              | 386              | 2,377<br>(2,335)   |
| その他            | 104              | 3              | 8                | 11               | 126<br>(149)       |
| 計              | 7,381<br>(8,171) | 921<br>(1,120) | 1,538<br>(1,443) | 2,012<br>(2,213) | 11,852<br>(12,947) |

※ 部分については、救急救命士が医師の指示を受けて行った救命処置（）内は令和元年



### 13. 心肺蘇生状況

| 区分             | 推定原因 | 心原生   |       | 非心原生  |       | 計  |
|----------------|------|-------|-------|-------|-------|----|
|                |      | 応急処置有 | 応急処置無 | 応急処置有 | 応急処置無 |    |
| 心肺蘇生法対象者       |      | 25    | 42    | 3     | 7     | 77 |
|                | I    | 0     | 6     | 0     | 0     | 6  |
|                | II   | 8     | 9     | 2     | 3     | 22 |
|                | III  | 17    | 27    | 1     | 4     | 49 |
| 医師引継時心拍又は呼吸再開者 |      | 1     | 2     | 0     | 0     | 3  |
|                | I    | 0     | 2     | 0     | 0     | 2  |
|                | II   | 1     | 0     | 0     | 0     | 1  |
|                | III  | 0     | 0     | 0     | 0     | 0  |
| 1ヶ月後生存者        |      | 2     | 3     | 0     | 0     | 5  |
|                | I    | 0     | 2     | 0     | 0     | 2  |
|                | II   | 1     | 1     | 0     | 0     | 2  |
|                | III  | 1     | 0     | 0     | 0     | 1  |
| 機能カテゴリー        |      |       |       |       |       |    |
| 脳機能カテゴリー       | ①    | 2     | 1     | 0     | 0     | 3  |
|                | ②    | 0     | 0     | 0     | 0     | 0  |
|                | ③    | 0     | 0     | 0     | 0     | 0  |
|                | ④    | 0     | 2     | 0     | 0     | 2  |
|                | ⑤    | 23    | 39    | 3     | 7     | 72 |
| 全身機能カテゴリー      | ①    | 2     | 1     |       |       | 3  |
|                | ②    | 0     | 0     | 0     | 0     | 0  |
|                | ③    | 0     | 0     | 0     | 0     | 0  |
|                | ④    | 0     | 2     | 0     | 0     | 2  |
|                | ⑤    | 23    | 39    | 3     | 7     | 72 |

備考

I = 救急隊員によって心肺停止が確認された心肺蘇生法対象者の数

II = 住民等によって心肺停止が確認された心肺蘇生法対象者の数

III = 心肺停止の時点を目撃されていない心肺蘇生法対象者の数

※ 応急処置とは、住民による心肺蘇生法又は、胸骨圧迫・人工呼吸のいずれかが実施されている場合をいう。

※ 機能カテゴリー（転退院時又は、1ヶ月後の生存症例等における機能状態評価）

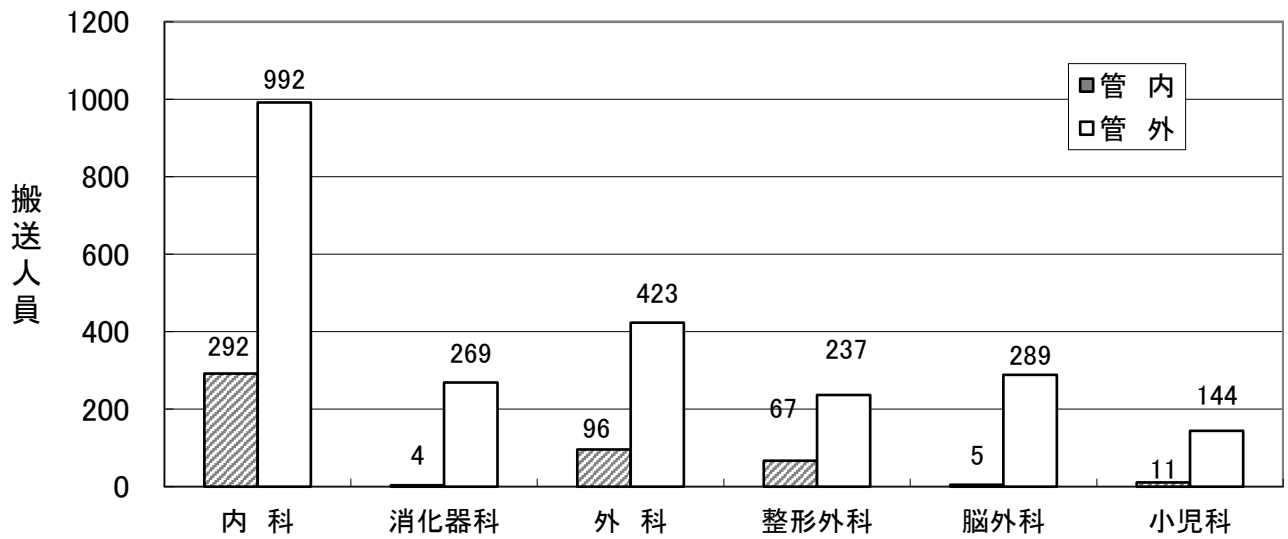
脳機能カテゴリー・全身機能カテゴリー

①機能良好 ②中等度障害 ③高度障害 ④昏睡、植物状態 ⑤死亡、もしくは脳死

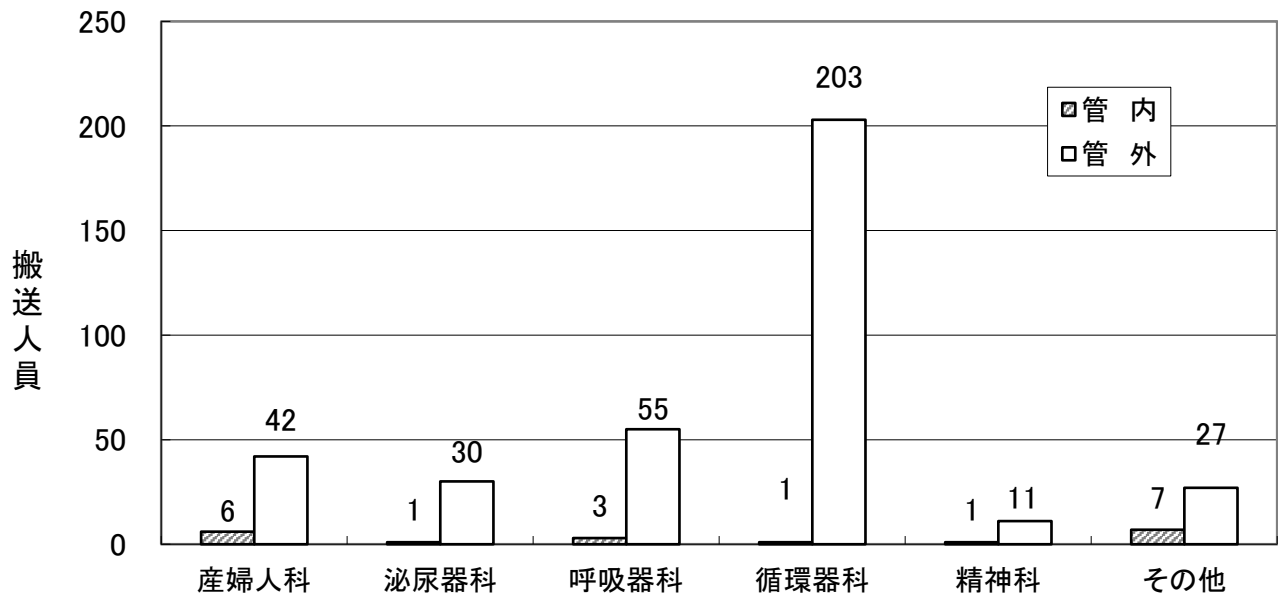
## 14. 年齢・性別搬送状況

| 事故種別<br>年齢・性別 |   | 火災 | 自然災害 | 水難 | 交通  | 労働災害 | 運動競技 | 一般負傷 | 加害 | 自損行為 | 急病    | 転院搬送 | その他 | 計     | 合計    |
|---------------|---|----|------|----|-----|------|------|------|----|------|-------|------|-----|-------|-------|
|               |   |    |      |    |     |      |      |      |    |      |       |      |     |       |       |
| 3歳以下          | 男 |    |      |    | 1   |      |      | 21   |    |      | 34    | 4    |     | 60    | 109   |
|               | 女 |    |      |    |     |      |      | 19   | 1  |      | 24    | 5    |     | 49    |       |
| 4～6歳          | 男 |    |      |    | 2   |      |      | 14   |    |      | 5     | 1    |     | 22    | 35    |
|               | 女 |    |      |    |     |      |      | 8    |    |      | 5     |      |     | 13    |       |
| 7～14歳         | 男 |    |      |    | 14  |      | 6    | 11   | 1  |      | 18    | 3    |     | 53    | 102   |
|               | 女 |    |      |    | 5   |      | 4    | 8    |    |      | 26    | 6    |     | 49    |       |
| 15～19歳        | 男 |    |      |    | 12  |      | 4    | 4    | 1  |      | 16    | 2    |     | 39    | 90    |
|               | 女 |    |      |    | 11  |      | 1    | 3    |    | 3    | 30    | 3    |     | 51    |       |
| 20～29歳        | 男 |    |      |    | 17  | 6    | 3    | 4    |    | 2    | 43    | 7    |     | 82    | 178   |
|               | 女 |    |      |    | 10  | 2    | 1    | 6    | 1  | 3    | 62    | 11   |     | 96    |       |
| 30～39歳        | 男 |    |      |    | 15  | 13   |      | 10   |    | 2    | 56    | 5    |     | 101   | 214   |
|               | 女 |    |      |    | 10  | 2    |      | 10   | 1  | 2    | 71    | 17   |     | 113   |       |
| 40～49歳        | 男 |    |      |    | 22  | 11   |      | 8    |    |      | 78    | 23   |     | 142   | 272   |
|               | 女 |    |      |    | 18  | 1    |      | 6    | 1  | 3    | 88    | 13   |     | 130   |       |
| 50～59歳        | 男 |    |      |    | 11  | 12   | 1    | 11   | 1  | 1    | 81    | 24   |     | 142   | 270   |
|               | 女 |    |      |    | 11  | 1    |      | 12   | 2  |      | 86    | 16   |     | 128   |       |
| 60～69歳        | 男 | 1  |      |    | 16  | 10   |      | 30   | 1  | 1    | 154   | 39   |     | 252   | 408   |
|               | 女 |    |      |    | 17  | 2    |      | 20   | 2  | 1    | 93    | 21   |     | 156   |       |
| 70～79歳        | 男 | 1  |      |    | 12  | 9    |      | 38   |    | 1    | 248   | 42   |     | 351   | 584   |
|               | 女 |    |      |    | 14  | 2    |      | 49   |    | 1    | 137   | 30   |     | 233   |       |
| 80歳以上         | 男 | 2  |      |    | 9   |      |      | 57   |    |      | 285   | 82   |     | 435   | 954   |
|               | 女 |    |      |    | 6   |      |      | 94   |    | 2    | 328   | 89   |     | 519   |       |
| 計             | 男 | 4  |      |    | 131 | 61   | 14   | 208  | 4  | 7    | 1,018 | 232  |     | 1,679 | 3,216 |
|               | 女 |    |      |    | 102 | 10   | 6    | 235  | 8  | 15   | 950   | 211  |     | 1,537 |       |
| 合計            |   | 4  |      |    | 233 | 71   | 20   | 443  | 12 | 22   | 1,968 | 443  |     | 3,216 |       |

### 15. 診療科目別搬送人員状況

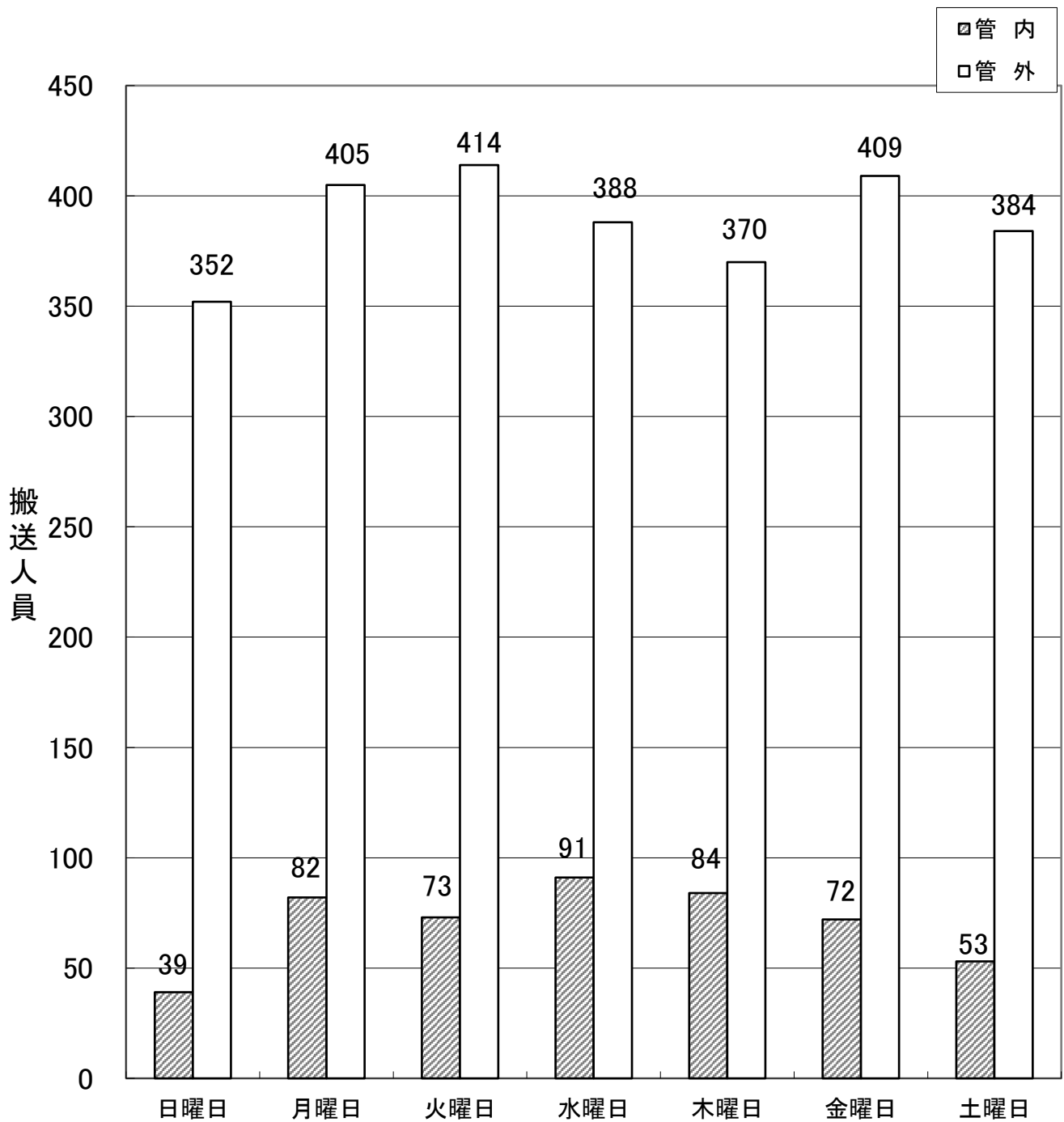


| 科目別<br>区分 | 内科  | 消化器科 | 外科  | 整形外科 | 脳外科 | 小児科 |
|-----------|-----|------|-----|------|-----|-----|
| 管内        | 292 | 4    | 96  | 67   | 5   | 11  |
| 管外        | 992 | 269  | 423 | 237  | 289 | 144 |



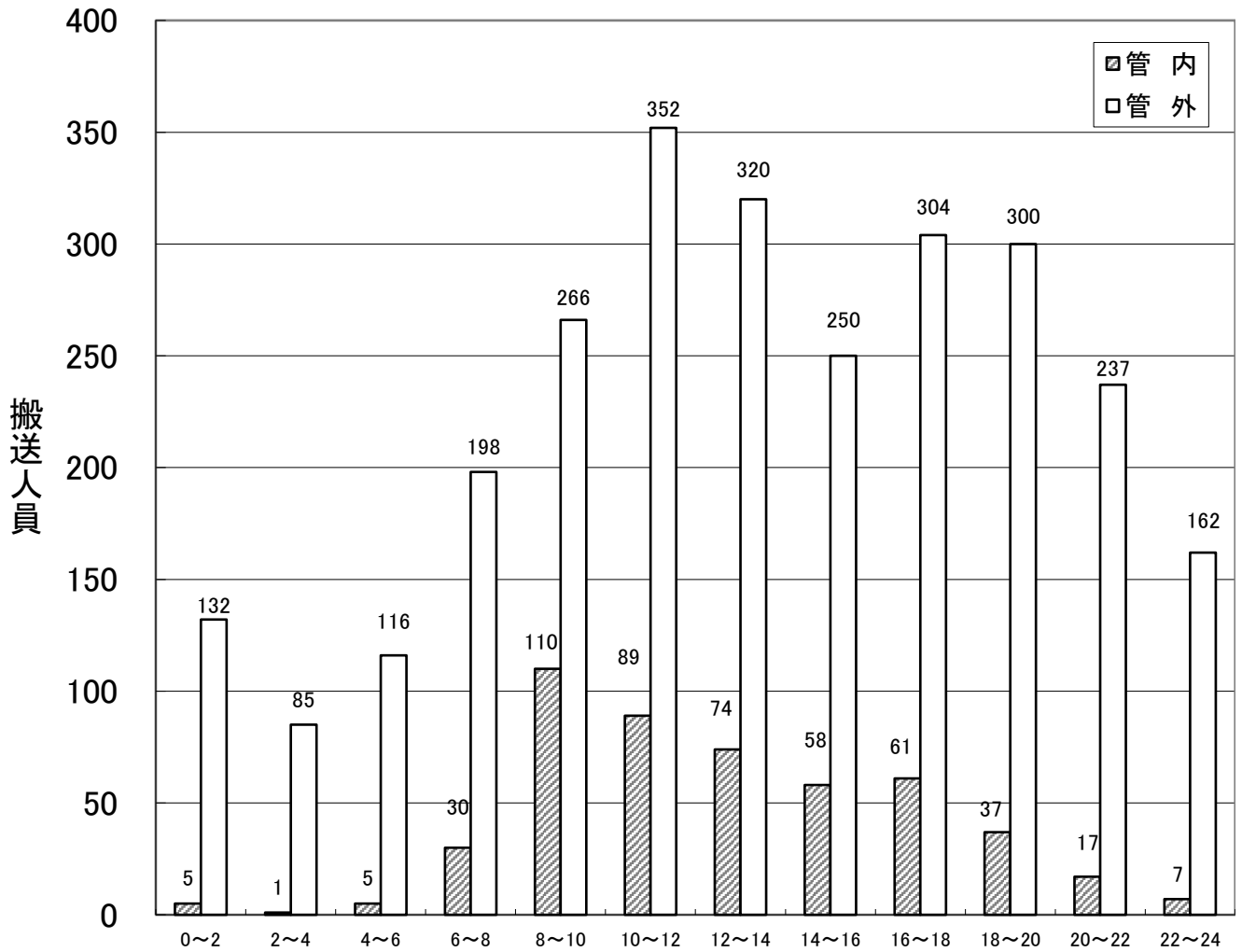
| 科目別<br>区分 | 産婦人科 | 泌尿器科 | 呼吸器科 | 循環器科 | 精神科 | その他 |
|-----------|------|------|------|------|-----|-----|
| 管内        | 6    | 1    | 3    | 1    | 1   | 7   |
| 管外        | 42   | 30   | 55   | 203  | 11  | 27  |

16. 曜日別管内管外搬送人員状況



| 曜日別<br>区分 | 日曜日 | 月曜日 | 火曜日 | 水曜日 | 木曜日 | 金曜日 | 土曜日 |
|-----------|-----|-----|-----|-----|-----|-----|-----|
| 管内        | 39  | 82  | 73  | 91  | 84  | 72  | 53  |
| 管外        | 352 | 405 | 414 | 388 | 370 | 409 | 384 |

### 17. 覚知時間別管内管外搬送人員状況



| 時間別区分 | 0~2 | 2~4 | 4~6 | 6~8 | 8~10 | 10~12 | 12~14 | 14~16 | 16~18 | 18~20 | 20~22 | 22~24 |
|-------|-----|-----|-----|-----|------|-------|-------|-------|-------|-------|-------|-------|
| 管内    | 5   | 1   | 5   | 30  | 110  | 89    | 74    | 58    | 61    | 37    | 17    | 7     |
| 管外    | 132 | 85  | 116 | 198 | 266  | 352   | 320   | 250   | 304   | 300   | 237   | 162   |

### 18. 管内管外別医療機関搬送状況

| 区分   | 黒川管内         | 管 外 【小計：2,704件 2,722人】 |             |              |            | 計                |
|------|--------------|------------------------|-------------|--------------|------------|------------------|
|      |              | 仙台管内                   | 塩釜管内        | 大崎管内         | その他地域      |                  |
| 搬送件数 | 484<br>(555) | 2,418<br>(2,759)       | 90<br>(120) | 184<br>(151) | 12<br>(10) | 3,188<br>(3,595) |
| 搬送人員 | 494<br>(560) | 2,431<br>(2,776)       | 93<br>(121) | 186<br>(157) | 12<br>(10) | 3,216<br>(3,624) |

( ) 内は令和元年

### 19. 年次別自動車専用道救急状況

| 年<br>別                 | 区<br>別 | 交通事故     |     |          |     | 急病       |     |          |     | 一般負傷     |    |          |    | その他      |    |          |   | 計        |     |          |     |
|------------------------|--------|----------|-----|----------|-----|----------|-----|----------|-----|----------|----|----------|----|----------|----|----------|---|----------|-----|----------|-----|
|                        |        | 出場<br>件数 |     | 搬送<br>人員 |     | 出場<br>件数 |     | 搬送<br>人員 |     | 出場<br>件数 |    | 搬送<br>人員 |    | 出場<br>件数 |    | 搬送<br>人員 |   | 出場<br>件数 |     | 搬送<br>人員 |     |
|                        |        |          |     |          |     |          |     |          |     |          |    |          |    |          |    |          |   |          |     |          |     |
| 昭和51年<br>から平成<br>16年まで | 上り線    | 120      | 364 | 166      | 522 | 70       | 128 | 64       | 118 | 14       | 22 | 14       | 21 | 6        | 12 | 1        | 3 | 210      | 526 | 245      | 664 |
|                        | 下り線    | 244      |     | 356      |     | 58       |     | 54       |     | 8        |    | 7        |    | 6        |    | 2        |   | 316      |     | 419      |     |
| 17年                    | 上り線    | 2        | 7   | 1        | 10  | 2        | 3   | 2        | 2   |          |    |          |    |          | 2  |          | 1 | 4        | 12  | 3        | 13  |
|                        | 下り線    | 5        |     | 9        |     | 1        |     |          |     |          |    |          |    | 2        |    | 1        |   | 8        |     | 10       |     |
| 18年                    | 上り線    | 3        | 8   | 3        | 6   | 5        | 6   | 5        | 6   |          |    |          |    |          | 2  |          |   | 8        | 16  | 8        | 12  |
|                        | 下り線    | 5        |     | 3        |     | 1        |     | 1        |     |          |    |          |    | 2        |    |          |   | 8        |     | 4        |     |
| 19年                    | 上り線    | 3        | 5   | 6        | 8   | 6        | 8   | 6        | 8   | 1        | 2  | 1        | 2  |          |    |          |   | 10       | 15  | 13       | 18  |
|                        | 下り線    | 2        |     | 2        |     | 2        |     | 2        |     | 1        |    | 1        |    |          |    |          |   | 5        |     | 5        |     |
| 20年                    | 上り線    | 3        | 6   | 2        | 5   | 2        | 5   | 2        | 5   | 1        | 1  | 1        | 1  |          |    |          |   | 6        | 12  | 5        | 11  |
|                        | 下り線    | 3        |     | 3        |     | 3        |     | 3        |     |          |    |          |    |          |    |          |   | 6        |     | 6        |     |
| 21年                    | 上り線    |          | 4   |          | 4   | 5        | 6   | 5        | 6   | 1        | 1  | 1        | 1  | 2        | 3  |          |   | 8        | 14  | 6        | 11  |
|                        | 下り線    | 4        |     | 4        |     | 1        |     | 1        |     |          |    |          |    | 1        |    |          |   | 6        |     | 5        |     |
| 22年                    | 東北道    | 4        | 4   | 3        | 3   | 1        | 2   | 1        | 2   |          |    |          |    |          |    |          |   | 5        | 6   | 4        | 5   |
|                        | 北部道路   |          |     |          |     | 1        |     | 1        |     |          |    |          |    |          |    |          |   | 1        |     | 1        |     |
| 23年                    | 東北道    | 10       | 10  | 13       | 13  | 7        | 7   | 6        | 6   |          |    |          |    |          |    |          |   | 17       | 17  | 19       | 19  |
|                        | 北部道路   |          |     |          |     |          |     |          |     |          |    |          |    |          |    |          |   |          |     |          |     |
| 24年                    | 東北道    | 12       | 13  | 10       | 11  | 3        | 3   | 3        | 3   |          |    |          |    | 1        | 1  | 1        | 1 | 16       | 17  | 14       | 15  |
|                        | 北部道路   | 1        |     | 1        |     |          |     |          |     |          |    |          |    |          |    |          |   | 1        |     | 1        |     |
| 25年                    | 東北道    | 6        | 7   | 7        | 8   | 6        | 6   | 6        | 6   |          |    |          |    | 2        | 2  |          |   | 14       | 15  | 13       | 14  |
|                        | 北部道路   | 1        |     | 1        |     |          |     |          |     |          |    |          |    |          |    |          |   | 1        |     | 1        |     |
| 26年                    | 東北道    | 5        | 8   | 8        | 11  | 5        | 5   | 5        | 5   |          |    |          |    | 1        | 1  |          |   | 11       | 14  | 13       | 16  |
|                        | 北部道路   | 3        |     | 3        |     |          |     |          |     |          |    |          |    |          |    |          |   | 3        |     | 3        |     |
| 27年                    | 東北道    | 7        | 9   | 6        | 9   | 2        | 3   | 1        | 2   | 1        | 1  | 1        | 1  | 2        | 2  | 1        | 1 | 12       | 15  | 9        | 13  |
|                        | 北部道路   | 2        |     | 3        |     | 1        |     | 1        |     |          |    |          |    |          |    |          |   | 3        |     | 4        |     |
| 28年                    | 東北道    | 7        | 9   | 8        | 10  |          | 1   |          | 1   |          |    |          |    | 1        | 2  |          |   | 8        | 12  | 8        | 11  |
|                        | 北部道路   | 2        |     | 2        |     | 1        |     | 1        |     |          |    |          |    | 1        |    |          |   | 4        |     | 3        |     |
| 29年                    | 東北道    | 9        | 9   | 9        | 9   | 3        | 3   | 3        | 3   |          |    |          |    | 3        | 4  |          |   | 15       | 16  | 12       | 12  |
|                        | 北部道路   |          |     |          |     |          |     |          |     |          |    |          |    | 1        |    |          |   | 1        |     |          |     |
| 30年                    | 東北道    | 5        | 5   | 5        | 5   | 2        | 2   | 2        | 2   |          |    |          |    | 1        | 1  |          |   | 8        | 8   | 7        | 7   |
|                        | 北部道路   |          |     |          |     |          |     |          |     |          |    |          |    |          |    |          |   |          |     |          |     |
| 31年<br>令和元<br>年        | 東北道    | 3        | 5   | 3        | 4   | 1        | 1   | 1        | 1   |          |    |          |    | 1        | 2  |          |   | 5        | 8   | 4        | 5   |
|                        | 北部道路   | 2        |     | 1        |     |          |     |          |     |          |    |          |    | 1        |    |          |   | 3        |     | 1        |     |
| 令和2年                   | 東北道    | 1        | 3   | 2        | 4   | 2        | 2   | 2        | 2   |          |    |          |    | 3        | 3  |          |   | 6        | 8   | 4        | 6   |
|                        | 北部道路   | 2        |     | 2        |     |          |     |          |     |          |    |          |    |          |    |          |   | 2        |     | 2        |     |
| 計                      | 東北道    | 462      | 627 | 638      | 187 | 174      | 176 | 27       | 27  | 26       | 26 | 31       | 34 | 6        | 6  |          |   | 707      | 723 | 833      | 846 |
|                        | 北部道路   | 11       | 11  | 2        | 2   | 2        | 2   |          |     |          |    | 3        | 3  |          |    |          |   | 16       | 13  |          |     |

※平成22年から仙台北部道路開通により東北道上下線の区別から各自動車専用道路の出場件数、搬送人員を表示

20. 救命講習普及啓発活動状況

| 区分<br>回数<br>人員<br>月別 | 普及<br>人員 | 上級<br>講習 | J<br>r<br>講習 | 普通救命講習 |     |             |     |                      |         |     | 計   |
|----------------------|----------|----------|--------------|--------|-----|-------------|-----|----------------------|---------|-----|-----|
|                      |          |          |              | 自治会    | 学校等 | P<br>T<br>A | 事業所 | 婦人<br>防火<br>クラブ<br>等 | 消防<br>団 | その他 |     |
| 1月                   | 回数       |          |              |        |     |             | 5   |                      |         | 2   | 7   |
|                      | 人員       |          |              |        |     |             | 90  |                      |         | 18  | 108 |
| 2月                   | 回数       |          |              |        | 2   |             | 8   | 2                    |         |     | 12  |
|                      | 人員       |          |              |        | 104 |             | 140 | 47                   |         |     | 291 |
| 3月                   | 回数       |          |              |        |     |             |     |                      |         |     |     |
|                      | 人員       |          |              |        |     |             |     |                      |         |     |     |
| 4月                   | 回数       |          |              |        |     |             |     |                      |         |     |     |
|                      | 人員       |          |              |        |     |             |     |                      |         |     |     |
| 5月                   | 回数       |          |              |        |     |             |     |                      |         |     |     |
|                      | 人員       |          |              |        |     |             |     |                      |         |     |     |
| 6月                   | 回数       |          |              |        |     |             |     |                      |         |     |     |
|                      | 人員       |          |              |        |     |             |     |                      |         |     |     |
| 7月                   | 回数       | 1        |              |        | 1   |             | 3   |                      |         | 1   | 6   |
|                      | 人員       | 2        |              |        | 9   |             | 26  |                      |         | 1   | 38  |
| 8月                   | 回数       |          |              |        |     |             |     |                      |         | 1   | 1   |
|                      | 人員       |          |              |        |     |             |     |                      |         | 4   | 4   |
| 9月                   | 回数       |          |              |        |     |             | 3   |                      |         |     | 3   |
|                      | 人員       |          |              |        |     |             | 59  |                      |         |     | 59  |
| 10月                  | 回数       |          | 1            |        |     |             | 3   |                      |         |     | 4   |
|                      | 人員       |          | 12           |        |     |             | 28  |                      |         |     | 40  |
| 11月                  | 回数       |          |              |        |     |             |     |                      |         |     |     |
|                      | 人員       |          |              |        |     |             |     |                      |         |     |     |
| 12月                  | 回数       |          |              |        |     |             |     |                      |         |     |     |
|                      | 人員       |          |              |        |     |             |     |                      |         |     |     |
| 計                    | 回数       | 1        | 1            |        | 3   |             | 22  | 2                    |         | 4   | 33  |
|                      | 人員       | 2        | 12           |        | 113 |             | 343 | 47                   |         | 23  | 540 |

21. 年次別救命講習普及啓発活動状況

| 月別         | 回数<br>人員 | 区分 | 普及員 | 上級講習  | J<br>r<br>講習 | 普通救命講習 |        |             |        |                                      |       | 計     |        |
|------------|----------|----|-----|-------|--------------|--------|--------|-------------|--------|--------------------------------------|-------|-------|--------|
|            |          |    |     |       |              | 自治会    | 学校等    | P<br>T<br>A | 事業所    | ク<br>ラ<br>ブ<br>等<br>火<br>防<br>婦<br>人 | 消防団   |       | その他    |
| H6～<br>H11 | 回数       |    |     |       |              | 7      | 11     | 6           | 36     | 34                                   | 7     | 14    | 115    |
|            | 人員       |    |     |       |              | 121    | 195    | 163         | 957    | 677                                  | 235   | 314   | 2,662  |
| H12        | 回数       |    |     |       |              | 1      | 8      | 1           | 10     | 18                                   | 2     | 1     | 41     |
|            | 人員       |    |     |       |              | 15     | 586    | 16          | 335    | 394                                  | 50    | 32    | 1,428  |
| H13        | 回数       |    |     |       |              |        | 5      |             | 11     | 12                                   | 2     | 9     | 39     |
|            | 人員       |    |     |       |              |        | 276    |             | 296    | 212                                  | 42    | 256   | 1,082  |
| H14        | 回数       |    |     |       |              | 1      | 6      |             | 7      | 17                                   | 3     | 5     | 39     |
|            | 人員       |    |     |       |              | 24     | 420    |             | 133    | 353                                  | 84    | 109   | 1,123  |
| H15        | 回数       |    |     |       |              | 1      | 6      |             | 15     | 15                                   | 2     | 8     | 47     |
|            | 人員       |    |     |       |              | 17     | 426    |             | 419    | 289                                  | 63    | 305   | 1,519  |
| H16        | 回数       |    |     |       |              | 1      | 6      | 1           | 20     | 10                                   | 3     | 6     | 47     |
|            | 人員       |    |     |       |              | 16     | 481    | 13          | 477    | 210                                  | 102   | 257   | 1,556  |
| H17        | 回数       |    |     |       |              | 1      | 22     | 1           | 11     | 12                                   | 2     | 18    | 67     |
|            | 人員       |    |     |       |              | 30     | 966    | 21          | 183    | 323                                  | 21    | 365   | 1,909  |
| H18        | 回数       |    |     |       |              | 4      | 18     |             | 28     | 8                                    | 2     | 8     | 68     |
|            | 人員       |    |     |       |              | 73     | 711    |             | 578    | 214                                  | 61    | 198   | 1,835  |
| H19        | 回数       |    |     |       |              | 1      | 13     | 2           | 23     | 11                                   | 2     | 19    | 71     |
|            | 人員       |    |     |       |              | 23     | 513    | 48          | 436    | 236                                  | 55    | 274   | 1,585  |
| H20        | 回数       |    |     |       |              | 3      | 18     | 2           | 32     | 5                                    | 1     | 15    | 76     |
|            | 人員       |    |     |       |              | 68     | 889    | 44          | 613    | 96                                   | 35    | 185   | 1,930  |
| H21        | 回数       |    |     |       |              | 3      | 23     |             | 31     | 8                                    | 4     | 14    | 83     |
|            | 人員       |    |     |       |              | 57     | 973    |             | 675    | 159                                  | 88    | 219   | 2,171  |
| H22        | 回数       |    |     | 2     |              | 1      | 15     | 2           | 24     | 6                                    | 1     | 13    | 64     |
|            | 人員       |    |     | 178   |              | 25     | 506    | 37          | 427    | 164                                  | 42    | 193   | 1,572  |
| H23        | 回数       |    | 2   | 2     |              | 1      | 12     |             | 22     | 10                                   | 2     | 9     | 60     |
|            | 人員       |    | 33  | 74    |              | 17     | 529    |             | 350    | 265                                  | 52    | 204   | 1,524  |
| H24        | 回数       |    | 2   |       |              | 2      | 17     |             | 28     | 6                                    | 1     | 14    | 70     |
|            | 人員       |    | 24  |       |              | 52     | 775    |             | 602    | 117                                  | 39    | 263   | 1,872  |
| H25        | 回数       |    | 2   |       |              | 6      | 13     |             | 36     | 7                                    |       | 8     | 72     |
|            | 人員       |    | 11  |       |              | 73     | 637    |             | 687    | 193                                  |       | 89    | 1,690  |
| H26        | 回数       | 1  | 3   | 1     |              | 2      | 15     |             | 41     | 6                                    | 1     | 7     | 77     |
|            | 人員       | 11 | 33  | 151   |              | 44     | 852    |             | 778    | 134                                  | 34    | 39    | 2,076  |
| H27        | 回数       |    | 1   | 2     |              |        | 8      | 1           | 52     | 7                                    | 1     | 9     | 81     |
|            | 人員       |    | 13  | 222   |              |        | 468    | 22          | 1,041  | 214                                  | 36    | 92    | 2,108  |
| H28        | 回数       |    |     | 1     |              | 1      | 13     |             | 25     | 5                                    | 2     | 21    | 68     |
|            | 人員       |    |     | 169   |              | 17     | 625    |             | 543    | 143                                  | 22    | 226   | 1,745  |
| H29        | 回数       |    | 1   | 1     |              | 1      | 20     |             | 38     | 5                                    | 1     | 14    | 81     |
|            | 人員       |    | 5   | 165   |              | 8      | 798    |             | 863    | 138                                  | 9     | 111   | 2,097  |
| H30        | 回数       |    | 1   | 1     |              |        | 11     | 2           | 39     | 3                                    |       | 18    | 75     |
|            | 人員       |    | 3   | 165   |              |        | 512    | 18          | 719    | 83                                   |       | 199   | 1,699  |
| R元         | 回数       |    | 1   | 2     |              | 2      | 17     |             | 31     | 6                                    |       | 18    | 77     |
|            | 人員       |    | 16  | 234   |              | 38     | 530    |             | 606    | 223                                  |       | 236   | 1,883  |
| R2         | 回数       | 1  | 1   |       |              |        | 3      |             | 22     | 2                                    |       | 4     | 33     |
|            | 人員       | 2  | 12  |       |              |        | 113    |             | 343    | 47                                   |       | 23    | 540    |
| 計          | 回数       | 2  | 14  | 12    |              | 39     | 280    | 18          | 582    | 213                                  | 39    | 252   | 1,451  |
|            | 人員       | 13 | 150 | 1,358 |              | 718    | 12,781 | 382         | 12,061 | 4,884                                | 1,070 | 4,189 | 37,606 |



# 救 助



21. 年次別救命講習普及啓発活動状況

| 月別         | 回数<br>人員 | 区分 | 普及員 | 上級講習  | J<br>r<br>講習 | 普通救命講習 |        |             |        |                                      |       | 計     |        |
|------------|----------|----|-----|-------|--------------|--------|--------|-------------|--------|--------------------------------------|-------|-------|--------|
|            |          |    |     |       |              | 自治会    | 学校等    | P<br>T<br>A | 事業所    | ク<br>ラ<br>ブ<br>等<br>火<br>防<br>婦<br>人 | 消防団   |       | その他    |
| H6～<br>H11 | 回数       |    |     |       |              | 7      | 11     | 6           | 36     | 34                                   | 7     | 14    | 115    |
|            | 人員       |    |     |       |              | 121    | 195    | 163         | 957    | 677                                  | 235   | 314   | 2,662  |
| H12        | 回数       |    |     |       |              | 1      | 8      | 1           | 10     | 18                                   | 2     | 1     | 41     |
|            | 人員       |    |     |       |              | 15     | 586    | 16          | 335    | 394                                  | 50    | 32    | 1,428  |
| H13        | 回数       |    |     |       |              |        | 5      |             | 11     | 12                                   | 2     | 9     | 39     |
|            | 人員       |    |     |       |              |        | 276    |             | 296    | 212                                  | 42    | 256   | 1,082  |
| H14        | 回数       |    |     |       |              | 1      | 6      |             | 7      | 17                                   | 3     | 5     | 39     |
|            | 人員       |    |     |       |              | 24     | 420    |             | 133    | 353                                  | 84    | 109   | 1,123  |
| H15        | 回数       |    |     |       |              | 1      | 6      |             | 15     | 15                                   | 2     | 8     | 47     |
|            | 人員       |    |     |       |              | 17     | 426    |             | 419    | 289                                  | 63    | 305   | 1,519  |
| H16        | 回数       |    |     |       |              | 1      | 6      | 1           | 20     | 10                                   | 3     | 6     | 47     |
|            | 人員       |    |     |       |              | 16     | 481    | 13          | 477    | 210                                  | 102   | 257   | 1,556  |
| H17        | 回数       |    |     |       |              | 1      | 22     | 1           | 11     | 12                                   | 2     | 18    | 67     |
|            | 人員       |    |     |       |              | 30     | 966    | 21          | 183    | 323                                  | 21    | 365   | 1,909  |
| H18        | 回数       |    |     |       |              | 4      | 18     |             | 28     | 8                                    | 2     | 8     | 68     |
|            | 人員       |    |     |       |              | 73     | 711    |             | 578    | 214                                  | 61    | 198   | 1,835  |
| H19        | 回数       |    |     |       |              | 1      | 13     | 2           | 23     | 11                                   | 2     | 19    | 71     |
|            | 人員       |    |     |       |              | 23     | 513    | 48          | 436    | 236                                  | 55    | 274   | 1,585  |
| H20        | 回数       |    |     |       |              | 3      | 18     | 2           | 32     | 5                                    | 1     | 15    | 76     |
|            | 人員       |    |     |       |              | 68     | 889    | 44          | 613    | 96                                   | 35    | 185   | 1,930  |
| H21        | 回数       |    |     |       |              | 3      | 23     |             | 31     | 8                                    | 4     | 14    | 83     |
|            | 人員       |    |     |       |              | 57     | 973    |             | 675    | 159                                  | 88    | 219   | 2,171  |
| H22        | 回数       |    |     | 2     |              | 1      | 15     | 2           | 24     | 6                                    | 1     | 13    | 64     |
|            | 人員       |    |     | 178   |              | 25     | 506    | 37          | 427    | 164                                  | 42    | 193   | 1,572  |
| H23        | 回数       |    | 2   | 2     |              | 1      | 12     |             | 22     | 10                                   | 2     | 9     | 60     |
|            | 人員       |    | 33  | 74    |              | 17     | 529    |             | 350    | 265                                  | 52    | 204   | 1,524  |
| H24        | 回数       |    | 2   |       |              | 2      | 17     |             | 28     | 6                                    | 1     | 14    | 70     |
|            | 人員       |    | 24  |       |              | 52     | 775    |             | 602    | 117                                  | 39    | 263   | 1,872  |
| H25        | 回数       |    | 2   |       |              | 6      | 13     |             | 36     | 7                                    |       | 8     | 72     |
|            | 人員       |    | 11  |       |              | 73     | 637    |             | 687    | 193                                  |       | 89    | 1,690  |
| H26        | 回数       | 1  | 3   | 1     |              | 2      | 15     |             | 41     | 6                                    | 1     | 7     | 77     |
|            | 人員       | 11 | 33  | 151   |              | 44     | 852    |             | 778    | 134                                  | 34    | 39    | 2,076  |
| H27        | 回数       |    | 1   | 2     |              |        | 8      | 1           | 52     | 7                                    | 1     | 9     | 81     |
|            | 人員       |    | 13  | 222   |              |        | 468    | 22          | 1,041  | 214                                  | 36    | 92    | 2,108  |
| H28        | 回数       |    |     | 1     |              | 1      | 13     |             | 25     | 5                                    | 2     | 21    | 68     |
|            | 人員       |    |     | 169   |              | 17     | 625    |             | 543    | 143                                  | 22    | 226   | 1,745  |
| H29        | 回数       |    | 1   | 1     |              | 1      | 20     |             | 38     | 5                                    | 1     | 14    | 81     |
|            | 人員       |    | 5   | 165   |              | 8      | 798    |             | 863    | 138                                  | 9     | 111   | 2,097  |
| H30        | 回数       |    | 1   | 1     |              |        | 11     | 2           | 39     | 3                                    |       | 18    | 75     |
|            | 人員       |    | 3   | 165   |              |        | 512    | 18          | 719    | 83                                   |       | 199   | 1,699  |
| R元         | 回数       |    | 1   | 2     |              | 2      | 17     |             | 31     | 6                                    |       | 18    | 77     |
|            | 人員       |    | 16  | 234   |              | 38     | 530    |             | 606    | 223                                  |       | 236   | 1,883  |
| R2         | 回数       | 1  | 1   |       |              |        | 3      |             | 22     | 2                                    |       | 4     | 33     |
|            | 人員       | 2  | 12  |       |              |        | 113    |             | 343    | 47                                   |       | 23    | 540    |
| 計          | 回数       | 2  | 14  | 12    |              | 39     | 280    | 18          | 582    | 213                                  | 39    | 252   | 1,451  |
|            | 人員       | 13 | 150 | 1,358 |              | 718    | 12,781 | 382         | 12,061 | 4,884                                | 1,070 | 4,189 | 37,606 |

## 1. 年次別救助出場状況

| 事故種別<br>年次 | 火災 | 交通事故 | 水難事故 | 自然災害 | 機械による事故 | 建物の等に<br>よる事故 | ガス欠及び<br>ガス事故 | 破裂事故 | その他<br>事故 | 計  |
|------------|----|------|------|------|---------|---------------|---------------|------|-----------|----|
| 昭和56年      | 1  | 4    |      |      |         |               |               |      | 1         | 6  |
| 昭和57年      |    | 7    | 1    |      | 2       |               |               |      | 1         | 11 |
| 昭和58年      |    | 5    |      |      |         | 1             |               |      | 1         | 7  |
| 昭和59年      |    | 10   | 1    |      | 3       |               |               |      | 1         | 15 |
| 昭和60年      | 1  | 6    |      |      | 1       |               |               |      | 1         | 9  |
| 昭和61年      |    | 10   | 2    | 3    |         |               |               |      | 3         | 18 |
| 昭和62年      |    | 11   | 1    |      | 3       |               |               |      |           | 15 |
| 昭和63年      |    | 24   |      |      |         |               |               |      | 3         | 27 |
| 平成1年       |    | 11   | 2    |      | 1       | 1             |               |      |           | 15 |
| 平成2年       |    | 23   | 1    |      | 1       |               |               |      | 2         | 27 |
| 平成3年       |    | 37   |      |      | 1       |               |               |      | 4         | 42 |
| 平成4年       |    | 21   |      |      |         |               |               |      | 2         | 23 |
| 平成5年       |    | 24   |      |      |         |               |               |      | 6         | 30 |
| 平成6年       | 1  | 39   |      |      | 1       |               | 1             |      | 4         | 46 |
| 平成7年       |    | 36   |      | 1    | 3       |               | 1             |      |           | 41 |
| 平成8年       | 2  | 28   |      |      | 3       |               |               |      | 3         | 36 |
| 平成9年       |    | 24   | 1    |      | 1       |               |               |      |           | 26 |
| 平成10年      |    | 37   | 4    |      | 1       |               |               |      | 5         | 47 |
| 平成11年      | 1  | 33   |      | 1    | 1       |               |               |      | 3         | 39 |
| 平成12年      |    | 52   | 2    |      |         |               |               |      | 6         | 60 |
| 平成13年      | 1  | 39   | 5    | 1    |         |               |               |      | 3         | 49 |
| 平成14年      | 2  | 43   | 2    |      |         | 1             |               |      | 9         | 57 |
| 平成15年      | 1  | 35   | 3    |      | 1       |               |               |      | 3         | 43 |
| 平成16年      | 4  | 47   | 3    | 1    |         |               |               |      | 7         | 62 |
| 平成17年      | 4  | 40   | 3    |      | 1       | 1             |               |      | 5         | 54 |
| 平成18年      | 1  | 34   | 1    |      | 1       |               |               |      | 7         | 44 |
| 平成19年      |    | 32   | 1    | 1    | 4       |               |               |      | 13        | 51 |
| 平成20年      | 1  | 20   | 3    |      |         |               |               |      | 12        | 36 |
| 平成21年      | 1  | 26   | 3    |      |         |               |               |      | 8         | 38 |
| 平成22年      |    | 26   | 3    |      | 2       |               | 1             |      | 7         | 39 |
| 平成23年      |    | 19   | 2    | 11   | 1       |               |               |      | 12        | 45 |
| 平成24年      | 1  | 25   | 1    | 2    |         | 2             |               |      | 23        | 54 |
| 平成25年      | 2  | 23   | 6    |      |         |               |               |      | 14        | 45 |
| 平成26年      | 1  | 28   |      |      |         | 4             |               |      | 26        | 59 |
| 平成27年      | 2  | 23   | 3    | 14   | 3       | 2             |               |      | 31        | 78 |
| 平成28年      | 1  | 24   | 3    |      | 1       | 1             |               |      | 25        | 55 |
| 平成29年      |    | 29   | 2    | 1    | 2       |               |               |      | 19        | 53 |
| 平成30年      |    | 21   | 3    |      | 2       | 1             |               |      | 18        | 45 |
| 令和元年       | 3  | 28   | 1    | 16   | 2       | 3             |               |      | 27        | 80 |
| 令和2年       |    | 35   | 1    |      | 2       |               |               |      | 17        | 55 |

## 2. 事故種別月別救助出場・活動状況

| 事故種別<br>月 別 | 火<br>災   | 交<br>通<br>事<br>故 | 水<br>難<br>事<br>故 | 自<br>然<br>災<br>害 | 機<br>械<br>に<br>よ<br>る<br>事<br>故 | 建<br>物<br>等<br>に<br>よ<br>る<br>事<br>故 | ガ<br>ス<br>欠<br>事<br>故<br>及<br>び | 破<br>裂<br>事<br>故 | そ<br>の<br>他<br>事<br>故 | 計          |
|-------------|----------|------------------|------------------|------------------|---------------------------------|--------------------------------------|---------------------------------|------------------|-----------------------|------------|
| 1 月         |          | 4<br>(2)         |                  |                  |                                 |                                      |                                 |                  | 1<br>(1)              | 5<br>(3)   |
| 2 月         |          |                  |                  |                  |                                 |                                      |                                 |                  | 3<br>(2)              | 3<br>(2)   |
| 3 月         |          | 1                |                  |                  |                                 |                                      |                                 |                  |                       | 1          |
| 4 月         |          | 5<br>(3)         |                  |                  |                                 |                                      |                                 |                  | 1                     | 6<br>(3)   |
| 5 月         |          | 1                |                  |                  |                                 |                                      |                                 |                  | 2<br>(2)              | 3<br>(2)   |
| 6 月         |          | 3<br>(2)         |                  |                  |                                 |                                      |                                 |                  | 3<br>(1)              | 6<br>(3)   |
| 7 月         |          | 5<br>(3)         | 1<br>(1)         |                  |                                 |                                      |                                 |                  | 1<br>(1)              | 7<br>(5)   |
| 8 月         |          | 3                |                  |                  |                                 |                                      |                                 |                  | 1<br>(1)              | 4<br>(1)   |
| 9 月         |          | 1                |                  |                  |                                 |                                      |                                 |                  | 2<br>(1)              | 3<br>(1)   |
| 10 月        |          | 4<br>(2)         |                  |                  | 2<br>(1)                        |                                      |                                 |                  | 1<br>(1)              | 7<br>(4)   |
| 11 月        |          | 4<br>(4)         |                  |                  |                                 |                                      |                                 |                  | 1<br>(1)              | 5<br>(5)   |
| 12 月        |          | 4<br>(2)         |                  |                  |                                 |                                      |                                 |                  | 1<br>(1)              | 5<br>(3)   |
| 計           |          | 35<br>(18)       | 1<br>(1)         |                  | 2<br>(1)                        |                                      |                                 |                  | 17<br>(12)            | 55<br>(32) |
| 令和元年        | 3<br>(3) | 28<br>(16)       | 1<br>(1)         | 16<br>(12)       | 2                               | 3<br>(2)                             |                                 |                  | 27<br>(15)            | 80<br>(49) |

( ) 内は活動件数

### 3. 事故種別月別救助人員状況

| 事故種別<br>月別 | 火<br>災 | 交<br>通<br>事<br>故 | 水<br>難<br>事<br>故 | 自<br>然<br>災<br>害 | 機<br>械<br>に<br>よ<br>る<br>事<br>故 | 建<br>物<br>等<br>に<br>よ<br>る<br>事<br>故 | 酸<br>欠<br>事<br>故<br>及<br>び<br>ガ<br>ス | 破<br>裂<br>事<br>故 | そ<br>の<br>他<br>の<br>事<br>故 | 計          |
|------------|--------|------------------|------------------|------------------|---------------------------------|--------------------------------------|--------------------------------------|------------------|----------------------------|------------|
| 1 月        |        | 2                |                  |                  |                                 |                                      |                                      |                  | 1                          | 3          |
| 2 月        |        |                  |                  |                  |                                 |                                      |                                      |                  | 1                          | 1          |
| 3 月        |        |                  |                  |                  |                                 |                                      |                                      |                  |                            |            |
| 4 月        |        | 3                |                  |                  |                                 |                                      |                                      |                  |                            | 3          |
| 5 月        |        |                  |                  |                  |                                 |                                      |                                      |                  | 1                          | 1          |
| 6 月        |        | 2                |                  |                  |                                 |                                      |                                      |                  | 1                          | 3          |
| 7 月        |        | 5                | 1                |                  |                                 |                                      |                                      |                  | 1                          | 7          |
| 8 月        |        |                  |                  |                  |                                 |                                      |                                      |                  | 1                          | 1          |
| 9 月        |        |                  |                  |                  |                                 |                                      |                                      |                  | 1                          | 1          |
| 10 月       |        | 2                |                  |                  | 1                               |                                      |                                      |                  | 1                          | 4          |
| 11 月       |        | 5                |                  |                  |                                 |                                      |                                      |                  | 1                          | 6          |
| 12 月       |        | 2                |                  |                  |                                 |                                      |                                      |                  | 1                          | 3          |
| 計          | (2)    | 21<br>(18)       | 1<br>(1)         | (35)             | 1                               | (2)                                  |                                      |                  | 10<br>(15)                 | 33<br>(73) |

( ) 内は令和元年

#### 4. 事故種別市町村別救助出場・活動状況

| 事故種別<br>市町村別 | 火<br>災   | 交<br>通<br>事<br>故 | 水<br>難<br>事<br>故 | 自<br>然<br>災<br>害 | 機<br>械<br>に<br>よ<br>る<br>事<br>故 | 建<br>物<br>に<br>よ<br>る<br>事<br>故 | ガ<br>ス<br>及<br>酸<br>欠<br>事<br>故 | 破<br>裂<br>事<br>故 | そ<br>の<br>他<br>事<br>故 | 計          |
|--------------|----------|------------------|------------------|------------------|---------------------------------|---------------------------------|---------------------------------|------------------|-----------------------|------------|
| 富 谷 市        |          | 11<br>(6)        |                  |                  |                                 |                                 |                                 |                  | 4<br>(2)              | 15<br>(8)  |
| 大 和 町        |          | 11<br>(5)        | 1<br>(1)         |                  | 1                               |                                 |                                 |                  | 8<br>(6)              | 21<br>(12) |
| 大 郷 町        |          | 4<br>(1)         |                  |                  | 1<br>(1)                        |                                 |                                 |                  | 1<br>(1)              | 6<br>(3)   |
| 大 衡 村        |          | 9<br>(6)         |                  |                  |                                 |                                 |                                 |                  | 4<br>(3)              | 13<br>(9)  |
| 自動車専用道       |          |                  |                  |                  |                                 |                                 |                                 |                  |                       |            |
| 計            |          | 35<br>(18)       | 1<br>(1)         |                  | 2<br>(1)                        |                                 |                                 |                  | 17<br>(12)            | 55<br>(32) |
| 令和元年         | 3<br>(3) | 28<br>(16)       | 1<br>(1)         | 16<br>(12)       | 2                               | 3<br>(2)                        |                                 |                  | 27<br>(15)            | 80<br>(49) |

( )内は活動件数

#### 5. 事故種別市町村別救助人員状況

| 事故種別<br>市町村別 | 火<br>災 | 交<br>通<br>事<br>故 | 水<br>難<br>事<br>故 | 自<br>然<br>災<br>害 | 機<br>械<br>に<br>よ<br>る<br>事<br>故 | 建<br>物<br>に<br>よ<br>る<br>事<br>故 | ガ<br>ス<br>及<br>酸<br>欠<br>事<br>故 | 破<br>裂<br>事<br>故 | そ<br>の<br>他<br>事<br>故 | 計          |
|--------------|--------|------------------|------------------|------------------|---------------------------------|---------------------------------|---------------------------------|------------------|-----------------------|------------|
| 富 谷 市        |        | 9                |                  |                  |                                 |                                 |                                 |                  | 2                     | 11         |
| 大 和 町        |        | 5                | 1                |                  |                                 |                                 |                                 |                  | 6                     | 12         |
| 大 郷 町        |        | 1                |                  |                  | 1                               |                                 |                                 |                  | 1                     | 3          |
| 大 衡 村        |        | 6                |                  |                  |                                 |                                 |                                 |                  | 1                     | 7          |
| 自動車専用道       |        |                  |                  |                  |                                 |                                 |                                 |                  |                       |            |
| 計            | (2)    | 21<br>(18)       | 1<br>(1)         | (35)             | 1                               | (2)                             |                                 |                  | 10<br>(15)            | 33<br>(73) |

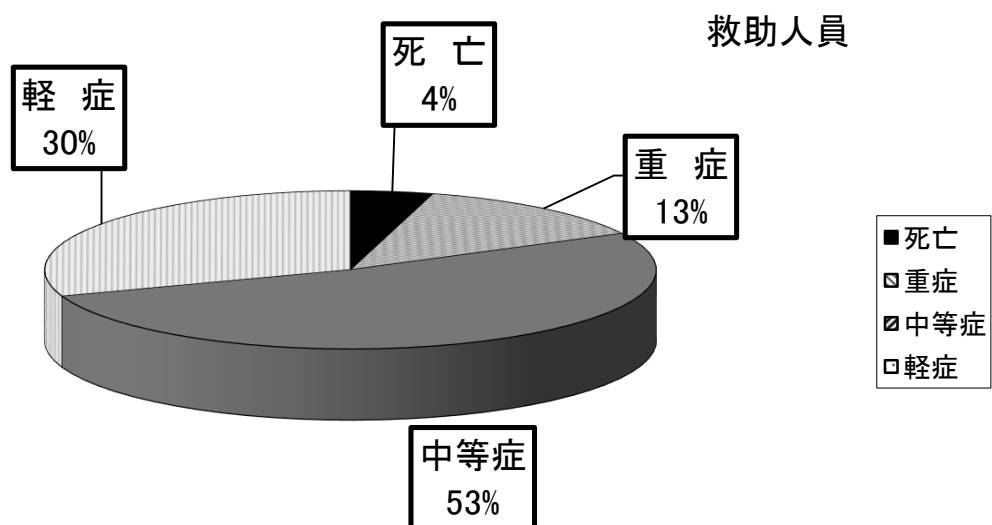
( )内は令和元年

## 6. 救出所要時間状況

| 事故種別     | 覚知から救出までに要した時間 (件数) |               |               |               |                |        | 計          |
|----------|---------------------|---------------|---------------|---------------|----------------|--------|------------|
|          | 10分未満               | 10分～<br>20分未満 | 20分～<br>30分未満 | 30分～<br>60分未満 | 60分～<br>120分未満 | 120分以上 |            |
| 火災       |                     |               |               |               |                |        |            |
| 交通事故     | 1                   | 9             | 6             | 2             |                |        | 18         |
| 水難事故     |                     | 1             |               |               |                |        | 1          |
| 自然災害     |                     |               |               |               |                |        |            |
| 機械による事故  |                     |               | 1             |               |                |        | 1          |
| 建物等による事故 |                     |               |               |               |                |        |            |
| ガス及び酸欠事故 |                     |               |               |               |                |        |            |
| 破裂事故     |                     |               |               |               |                |        |            |
| その他の事故   | 1                   | 3             | 4             | 1             | 3              |        | 12         |
| 計        | 2<br>(5)            | 13<br>(19)    | 11<br>(3)     | 3<br>(12)     | 3<br>(4)       | (4)    | 32<br>(47) |

( ) 内は令和元年

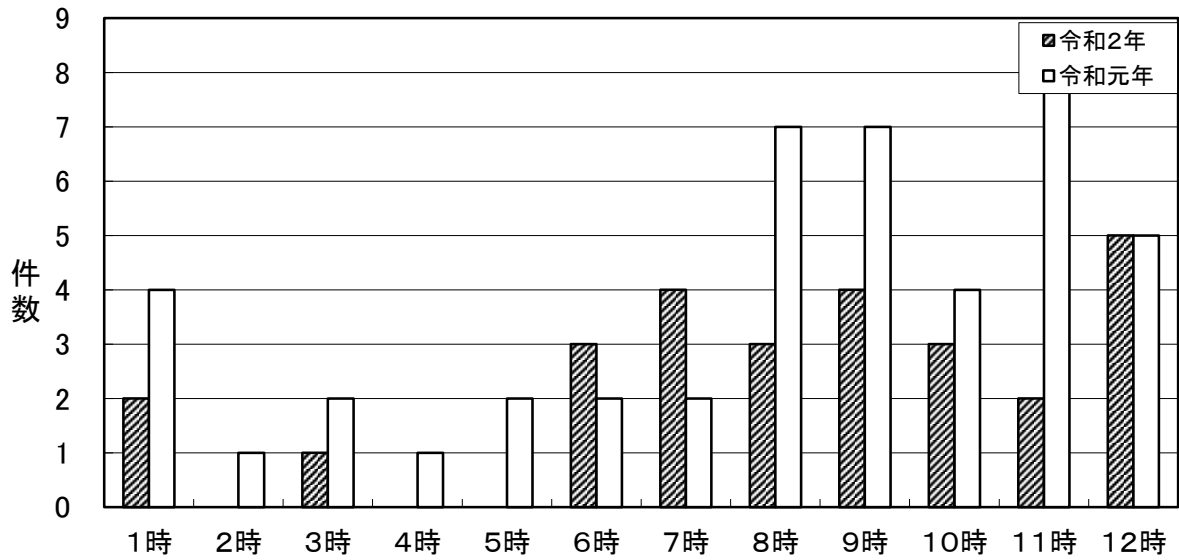
## 7. 傷病程度別状況



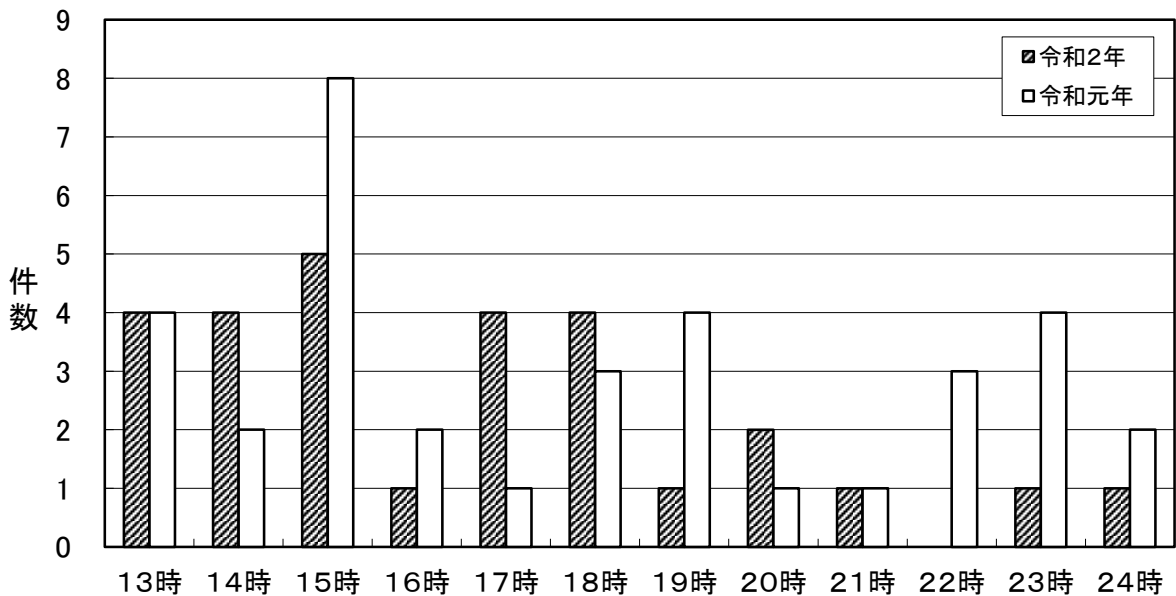
| 傷病程度 | 死亡 | 重症 | 中等症 | 軽症 | 計  |
|------|----|----|-----|----|----|
| 救助人員 | 1  | 3  | 12  | 7  | 23 |

※円グラフ・表には、救急隊にて不搬送判断症例は(10名)は含まない。

## 8. 時間帯別救助出場状況



| 時間 \ 年別 | 1時 | 2時 | 3時 | 4時 | 5時 | 6時 | 7時 | 8時 | 9時 | 10時 | 11時 | 12時 |
|---------|----|----|----|----|----|----|----|----|----|-----|-----|-----|
| 令和2年    | 2  |    | 1  |    |    | 3  | 4  | 3  | 4  | 3   | 2   | 5   |
| 令和元年    | 4  | 1  | 2  | 1  | 2  | 2  | 2  | 7  | 7  | 4   | 8   | 5   |



| 時間 \ 年別 | 13時 | 14時 | 15時 | 16時 | 17時 | 18時 | 19時 | 20時 | 21時 | 22時 | 23時 | 24時 |
|---------|-----|-----|-----|-----|-----|-----|-----|-----|-----|-----|-----|-----|
| 令和2年    | 4   | 4   | 5   | 1   | 4   | 4   | 1   | 2   | 1   |     | 1   | 1   |
| 令和元年    | 4   | 2   | 8   | 2   | 1   | 3   | 4   | 1   | 1   | 3   | 4   | 2   |



## 令和3年版消防年報

令和3年6月発行

編集・発行 黒川地域行政事務組合消防本部  
〒981-3625  
黒川郡大和町吉田字北谷地12番地  
TEL 022-345-4161  
FAX 022-345-0012  
E-mail 119fd@kurogyou.jp